


RAPORT O STANIE GMINY PAWŁÓW W ROKU 2019



Maj 2020r.

Wójt
mgr Marek Wojtas
2020-05-20

RAPORT O STANIE GMINY PAWŁÓW W ROKU 2019

Na podstawie art. 28 aa, ust. 1 Ustawy z dnia 8 marca 1990r. o samorządzie gminnym, Wójt Gminy Pawłów przedstawia niniejszym raport o stanie Gminy Pawłów w roku 2018.

Realizacja polityk, programów i strategii

W gminie w 2019 r. obowiązywały następujące dokumenty strategiczne:

- Strategia Rozwoju Gminy Pawłów – Gmina nie posiada aktualnej, ostatnia Strategia Rozwoju Gminy została opracowana w 1999r.
- Strategia Rozwiązywania Problemów Społecznych – strategia określa kierunki działań w odniesieniu do problemów alkoholowych, osób niepełnosprawnych, starszych, rodzin i dzieci, ustala formy i zasady współpracy pomiędzy instytucjami tak, by sprawniej realizowały zadania z zakresu pomocy społecznej.
- Program Odnowy Miejscowości Pawłów – został opracowany w 2009 r. Kluczowe obszary problemowe: niezadawalający stan infrastruktury społecznej, brak wykształconego centrum miejscowości.
- Lokalny Program Rewitalizacji Gminy Pawłów –

Finanse gminy

W wieloletniej prognozie finansowej przewidziano, że dopuszczalny wskaźnik spłaty zobowiązań określony w art. 243 ustawy, po uwzględnieniu ustawowych włączeń, obliczony w oparciu o plan 3 kwartału roku poprzedzającego pierwszy rok prognozy wynosi 11,06% , natomiast wykonany wynosi 5,50%. Wskaźnik spłaty zobowiązań określony w art. 243 ustawy, został spełniony.

Budżet gminy na 2019 r. zakładał wpływy w kwocie 81.980.703,29zł, zostały wykonane w kwocie 78.705.027,34zł oraz wydatki w kwocie 88.905.434,28zł, zostały wykonane w kwocie 82.037.991,65zł.

Dochody własne Gminy zrealizowano w kwocie 14.403.255,35 zł, stanowią one 18,3% dochodów ogółem wykonanych w 2019 r.

Plan wydatków wykonano w 92,3% w stosunku do wydatków planowanych, w tym realizacja wydatków majątkowych wyniosła 88,0% i wydatków bieżących 93,8%.

Różnica między wykonanymi dochodami i wydatkami budżetowymi w 2019 r. stanowi deficyt budżetu w kwocie 3.332.964,31 zł przy planowanym deficycie w wysokości 6.924.730,99 zł.

Przychody budżetu zaplanowane na kwotę 10.772.528,70 zł zrealizowano na kwotę 10.772.528,70 zł.
Rozchody budżetu zaplanowano w wysokości 3.847.797,71 zł, zrealizowano w 100%.

Zobowiązania na dzień 31 grudnia 2019 r. wynoszą 30.737.073,51 zł – kredyty i pożyczki długoterminowe.

Dochody w przeliczeniu na 1 mieszkańca wyniosły 5.138,41 zł, natomiast wydatki w przeliczeniu na 1 mieszkańca wyniosły 5.356,01 zł.

W Gminie Pawłów w 2019 r. realizowano następujące projekty z udziałem środków europejskich oraz środków o których mowa w art. 5 ust. 1 pkt 3 oraz ust. 3 pkt 5 i 6 ustawy oraz płatności w ramach budżetu środków europejskich:

L.p.	Nazwa projektu	Kwota zewnętrznego finansowania	Wkład własny	Uwagi
1.	Wytwarzanie i dystrybucja ze źródeł odnawialnych w gminach Pawłów i Mirzec	517.541,93	470.157,44	Projekt realizowany w latach 2017-2019
2.	Rozwój e-usług w obszarze edukacji w Gminie Pawłów	103.313,98	18.231,87	Projekt realizowany w latach 2018-2019
3.	Budowa oczyszczalni ścieków w miejscowości Łomno	1.999.999,00	2.361.756,92	Projekt realizowany w latach 2017-2019
4.	Modernizacja oświetlenia ulicznego w Gminie Pawłów		29.520,00	Projekt realizowany w latach 2016-2021
5.	Cyfrowy Pawłów – rozwój kompetencji komputerowych w gminie Pawłów	57.206,84	13.393,05	Projekt realizowany w latach 2018-2019
6.	Żłobek Bajka w gminie Pawłów	296.838,43	-	Projekt realizowany w latach 2018-2020

7.	Nasz projekt – Twoją szansą na pracę	8.090,19		Projekt realizowany w latach 2019-2022
8.	Usługi społeczne dla rodziny	1.799,76		Projekt realizowany w latach 2019-2022

Na promocję gminy w 2019 r. wydano 64.545,68 zł, które przeznaczono m.in. na promocję gminy w prasie.

Ochrona zdrowia

Na terenie gminy funkcjonował jeden podmiot leczniczy, zarządzany przez gminę, tj. Gminny Zakład Opieki Zdrowotnej w Pawłowie. Liczba pacjentek i pacjentów w 2019 r. korzystających z tego podmiotu wynosiła 13 881 osób, w tym:

-) *podstawowa opieka zdrowotna – 10 536 osób,*
-) *fizjoterapia – 318 osób,*
-) *ginekologia – 599 osób,*
-) *stomatologia – 2 428 osób.*

Liczba udzielonych świadczeń zdrowotnych w 2019 roku:

- podstawowa opieka zdrowotna – 61 376 porady,*
- ginekologia – 1 713 porady,*
- stomatologia – 7 001 porady,*
- fizjoterapia – 12 676 zabiegów.*

W gminie Pawłów w 2019 roku w funkcjonowały następujące podmioty ambulatoryjnej opieki zdrowotnej: Gminny Zakład Opieki Zdrowotnej w Pawłowie.

W ramach podstawowej opieki zdrowotnej świadczenia zapewniano w Gminnym Zakładzie Opieki Zdrowotnej w Pawłowie w sześciu ośrodkach zdrowia:

- 1) Ośrodek Zdrowia w Pawłowie,
- 2) Ośrodek Zdrowia w Ambrożowie,
- 3) Ośrodek Zdrowia w Szerzawach,
- 4) Ośrodek Zdrowia w Radkowicach,

Wśród dominujących powodów przyznawania pomocy na pierwszym miejscu należy wymienić osoby długotrwale lub ciężko chore, niepełnosprawność i bezrobocie.

Z pomocy w formie świadczeń pieniężnych skorzystało 258 osoby, z form niepieniężnych 251 osób

Zadania własne i zlecone:

1. Udzielono schronienia: 1 osobie w kwocie 6512 zł z powodu bezdomności.
2. Przyznawano i wypłacano zasiłki okresowe: dla 74 osób w ogólnej kwocie: 67 668zł.
3. Przyznawano i wypłacano zasiłki celowe i w naturze dla 299 osób w ogólnej kwocie 175196 zł., z tego: 300 osób otrzymało pomoc rzeczową w formie opału, łącznie wydano 150 ton.
4. Udzielano pomocy w formie pracy socjalnej: dla 750 rodzin.
5. W 2019 roku Ośrodek realizował pomoc w formie usług opiekuńczych, zlecając to zadanie firmie zewnętrznej. Tą formą pomocy zainteresowane są szczególnie osoby w podeszłym wieku oraz niepełnosprawni mieszkańcy gminy, którzy nie potrafią sobie sami poradzić w codziennym prowadzeniu gospodarstwa domowego. Z usług opiekuńczych skorzystało 28 osób.
6. Kierowano do domów pomocy społecznej i ponoszono odpłatność za pobyt mieszkańców gminy w tych domach. W 2019 r w domach pomocy społecznej przebywało łącznie 17 osób do których dopłacono 356 8444zł. (w roku sprawozdawczym cztery osoby umieszczono, trzy osób zmarło)
7. Przyznawano i wypłacano zasiłki stałe dla 9974 osób w ogólnej kwocie: 67 668 zł.
8. Zapewniono posiłek dla dzieci w Publicznych Szkołach Podstawowych w Gminie Pawłów, Specjalnych Ośrodkach Szkolno-Wychowawczych w Starachowicach i Kielcach, innych szkołach. Łącznie dożywianiem objęto 16 uczniów. Rodzinom znajdującym się z trudnej sytuacji udzielano pomocy finansowej w ramach programu „Pomoc państwa w zakresie dożywiania”, pomoc taką otrzymało 112 osób na kwotę 50 718 zł.
9. Sporządzano sprawozdawczość oraz przekazywano ją właściwemu wojewodzie, w wersji elektronicznej z zastosowaniem systemu informatycznego oraz w wersji papierowej.
10. Współpracowano z instytucjami samorządowymi i pozarządowymi w zakresie pomocy społecznej, w szczególności: z policją, Pełnomocnikiem Wójta ds. Profilaktyki i Rozwiązywania Problemów Alkoholowych, pedagogami szkolnymi, kuratorami społecznymi oraz sądowymi, Powiatowym Urzędem Pracy, ośrodkami adopcyjnymi, Powiatowym Centrum Pomocy Rodzinie, organizacjami pozarządowymi.

II. wynikające z ustawy z dnia 28 listopada 2003 r. o świadczeniach rodzinnych (Dz. U z 2018.r. poz.2220 z późniejszymi zmianami):

Przyznawano i wypłacano świadczenia rodzinne:

1 zasiłki rodzinne: w łącznej kwocie: 3 126670 zł; w tym dodatki do zasiłków rodzinnych z tytułu:

- opieki nad dzieckiem w okresie korzystania z urlopu wychowawczego;
- urodzenia dziecka,
- samotnego wychowania dziecka,
- kształcenia i rehabilitacji dziecka niepełnosprawnego
- rozpoczęcia roku szkolnego oraz rocznego przygotowania przedszkolnego,
- podjęcia przez dziecko nauki w szkole poza miejscem zamieszkania,
- wychowania dziecka w rodzinie wielodzietnej;

2 zasiłki pielęgnacyjne dla 635 osób w łącznej kwocie: 1 444260 zł

3 świadczenia pielęgnacyjne dla 97 osób w łącznej kwocie: 1 827 592zł, (1583 zł wysokość miesięczna świadczenia)

4 specjalny zasiłek opiekuńczy dla 54 osób na kwotę 397 656 zł
5 zasiłek dla opiekuna dla 34 osób na kwotę 252 660 zł.
6 jednorazowa zapomoga z tytułu urodzenia dziecka dla 136 osób na kwotę: 136 000 zł

7 świadczenie rodzicielskie dla 27 osób na kwotę 294 250 zł.

8 koordynacja systemów zabezpieczenia społecznego przesłano 62 wnioski do organu właściwego tj. do Świętokrzyskiego Urzędu Wojewódzkiego.

9 opłacano składki ubezpieczenia społecznego za niektóre osoby pobierające świadczenia pielęgnacyjne, opiekuńcze: dla 121 osób w łącznej kwocie 359 380 zł, oraz zdrowotne określone w przepisach o powszechnym ubezpieczeniu w Narodowym Funduszu Zdrowia: dla średnio 32 świadczeniobiorców w kwocie 34 526 zł.

III wynikające z ustawy pomoc państwa w wychowywaniu dzieci z dnia 11 lutego 2016 (Dz. U. 2018 poz.2134 z późn. zm.)

W roku 2019 o przyznanie świadczenia wychowawczego wpłynęło 1998 wniosków. Świadczenie przyznano 1955 wnioskodawcom (z czego 103 przyznane przez ŚUW), 107 wniosków przesłano do Świętokrzyskiego Urzędu Wojewódzkiego- jako organu właściwego - (koordynacja systemów zabezpieczenia społecznego) W roku 2019 na realizację zadania wydano 14 922 989 zł.

Zadaniem wynikającym z nowelizacji ustawy „Pomoc państwa w wychowywaniu dzieci z dnia 11 lutego 2016 realizowanym przez Ośrodek jest świadczenie „Dobry Start”. W roku 2019 wpłynęło 1405 wniosków, wydano 11 decyzji odmownych. Wypłacono świadczenia dla 2128 dzieci na kwotę 638 400,00zł.

IV wynikające z ustawy o działalności pożytku publicznego i wolontariacie z dnia 24 kwietnia 2003 r. (Dz. U. 2019 poz.688):

Współpraca z organizacjami pozarządowymi z zakresu pomocy społecznej, min: Program Unijny „Program Operacyjny Pomoc Żywnościowa” realizuje Stowarzyszenie „Żyj godnie”. Wykonawcą zadania jest Ośrodek Pomocy Społecznej. Pomocą w roku 2019 objęte było 452 osoby. Łącznie w ciągu roku pracownicy ośrodka pomocy społecznej wydali 15 441 kg żywności na kwotę 82 727,00zł.

V wynikające z ustawy z dnia 27 sierpnia 2004 r. o świadczeniach opieki zdrowotnej finansowanych ze środków publicznych (Dz. U. z 2008 Nr 164 poz. 1027 z późniejszymi zmianami):

Prowadzenie postępowania administracyjnego w celu potwierdzenia prawa do korzystania ze świadczeń z opieki zdrowotnej finansowanych ze środków publicznych wydano 67 decyzji potwierdzających możliwość korzystania z tej formy pomocy.

VI wynikające z ustawy z dnia 7 września 2007 r. o pomocy osobom uprawnionym do alimentów (Dz. U. z 2019.670):

Przyznawano i wypłacano pomoc osobom uprawnionym do alimentów: dla 59 osób w kwocie: 278 298,00 zł.

5) Ośrodek Zdrowia w Kałkowie,

6) Ośrodek Zdrowia w Grabkowie

W 2019 r. udzielono 61 376 porad w POZ, które dotyczyły najczęściej, wg klasyfikacji ICD-10:

Z- czynniki wpływające na stan zdrowia i kontakt ze służbą zdrowia, tj. ogólne badania lekarskie, powtórne recepty, bilanse zdrowia, itp. (27 598 porad)

J – choroby układu oddechowego (8 764 porady)

I – choroby układu krążenia (5 224 porady)

M – choroby układu kostno-stawowego (5 103 porady)

W gminie na początek 2019 r. funkcjonowała 1 apteka, a na koniec 2019 r. - 1 apteka. W przypadku punktów aptecznych dane te przedstawiały się następująco: 2 punkty na początek i koniec 2019 roku. W 2 ze wszystkich aptek i punktów aptecznych pracowali magistry farmacji.

Pomoc społeczna

Ośrodek Pomocy Społecznej w Pawłowie zrealizował w roku 2019 następujące zadania:

I. wynikające z ustawy z dnia 12 marca 2004 r. o pomocy społecznej (Dz. U. z 2019r. poz. 1507 z późniejszymi zmianami):

Zgodnie z ustawą z dnia 12 marca 2004 roku prawo do świadczeń pomocy społecznej przysługuje osobom i rodzinom w szczególności z powodu: ubóstwa; sieroctwa; bezdomności; bezrobocia; niepełnosprawności; długotrwałej lub ciężkiej choroby; przemocy w rodzinie; potrzeby ochrony ofiar handlu ludźmi, potrzeby ochrony macierzyństwa lub wielodzietności; bezradności w sprawach opiekuńczo - wychowawczych i prowadzeniu gospodarstwa domowego, zwłaszcza w rodzinach niepełnych lub wielodzietnych; braku umiejętności w przystosowaniu do życia młodzieży opuszczającej całodobowe placówki opiekuńczo -wychowawcze; trudności w integracji cudzoziemców, którzy uzyskali w Rzeczypospolitej Polskiej status uchodźcy lub ochronę uzupełniającą; trudności w przystosowaniu do życia po zwolnieniu z zakładu karnego; alkoholizmu lub narkomanii; zdarzenia losowego i sytuacji kryzysowej; klęski żywiołowej lub ekologicznej. Poza udzielanymi świadczeniami pieniężnymi wśród zadań pomocy społecznej, a tym samym pracowników socjalnych na plan pierwszy w świadczeniach niepieniężnych wysuwa się praca socjalna. Z jednej strony jest to świadczenie pomocy społecznej, udzielane bez wydawania decyzji administracyjnej, niezależnie od dochodu, z drugiej zaś jest to działalność zawodowa, skierowana na niesienie pomocy osobom, które są często nieporadne i potrzebują wsparcia w zaspokajaniu swoich potrzeb życiowych. Pomoc ta polega w szczególności na wzmocnieniu lub odzyskaniu zdolności do funkcjonowania w społeczeństwie oraz tworzeniu warunków sprzyjających temu celowi. Pomoc udzielana jest w postaci szeroko pojmowanego poradnictwa, wsparcia

w załatwianiu spraw urzędowych i innych ważnych spraw bytowych. Istotą pracy socjalnej jest kompleksowość poczynań, co wymaga od pracownika socjalnego umiejętnego współdziałania ze specjalistami różnych dziedzin, jak również musi uwzględniać różnorodność metod pracy i jej odmian w placówkach i instytucjach pomocy społecznej. Coraz bardziej rośnie zapotrzebowanie na tą formę wsparcia, które przyczynia się do przeciwdziałania ograniczania patologii i skutków negatywnych zjawisk społecznych oraz łagodzenia skutków ubóstwa.

VII wynikające z ustawy z dnia 29 lipca 2005 o przeciwdziałaniu przemocy w rodzinie (Dz. U z 2015 r. poz.1390 z późn. zm.)

Negatywnym zjawiskiem obserwowanym w ciągu ostatnich lat w społeczności lokalnej jest zjawisko przemocy w rodzinie – w roku sprawozdawczym założono 120 Niebieskich Kart.

Do rozwiązywania sytuacji przemocy w rodzinie Zarządzeniem Nr 264/2010 z dnia 11.02.2010 Wójt Gminy Pawłów powołał Gminny Zespół Interdyscyplinarny ds. przeciwdziałania przemocy rodzinie. Zespół tworzą: pracownicy Ośrodka, policji, oświaty, duchownych, służby zdrowia, przedstawiciela GKRPA oraz kuratora. Ścisła współpraca członków zespołu ma na celu wspieranie rodzin i osób dotkniętych przemocą i zapobiega sytuacjom, które skutkują umieszczeniem ofiar w Ośrodkach Interwencji Kryzysowej. Osoby stosujące przemoc w większości są uzależnione od alkoholu. Coraz częściej w trakcie prowadzenia procedury NK okazuje się, że sprawca przemocy jest uzależniony od narkotyków i innych środków odurzających. Szczegółowe sprawozdanie przedstawiono na sesji Rady Gminy dnia 28 lutego 2020 r

VIII wynikające z ustawy o wspieraniu rodziny i systemie pieczy zastępczej z dnia 09.06.2011 (Dz.U.2018 poz.998)

Zgodnie z obowiązkiem w/w ustawy od 2011 roku Ośrodek zatrudnia asystenta rodziny, który pełni funkcję wsparcia psychiczno – emocjonalnego, diagnostyczno – monitorującą, opiekuńczą, doradczą, mediacyjną, wychowawczą, motywującą – aktywizującą, koordynacji działań skierowanych dla 20 rodzinami z terenu gminy. Zakres zadań asystenta rodziny obejmuje cztery obszary: bezpośrednią pracę z rodzicami, bezpośrednią pracę z dziećmi, działania pośrednie realizowane na rzecz dziecka i rodziny, organizację własnego warsztatu pracy. Zadania asystenta rodziny określa art. 15.1. cyt. wyżej ustawy. Szczegółowe sprawozdanie z realizacji zadań z zakresu pieczy zastępczej zostało przedstawione na sesji Rady Gminy w dniu 28 lutego 2020r.

IX wynikające z ustawy o Karcie Dużej Rodziny z dnia 05.12.2014 (Dz. U z 2017 poz. 1832 z późn. zm)

Zg. z w/w ustawą rodzinie wielodzietnej przysługują ulgi na usługi, zakupy u partnerów programu, po okazaniu Karty Dużej Rodziny. Karty te wydaje Gmina właściwa ze względu na miejsce zamieszkania rodziny. W roku 2019 o Kartę Dużej Rodziny ubiegało się 209 rodzin z czego 40 to rodziny wielodzietne wychowujące min. 3 dzieci a 169 rodziny wielodzietne wyłącznie rodzice (osoby które wychowywały min. 3 dzieci) i wydano 502 Karty Dużej Rodziny w formie tradycyjnej. Od stycznia 2018r. jest możliwość wyrobienia Karty w formie elektronicznej. O wersję elektroniczną Karty ubiegało się 55 rodzin, tj. 169 osób.

Od stycznia 2019 roku o Kartę Dużej Rodziny mogą ubiegać się rodzice którzy wychowywali kiedykolwiek min troje dzieci – obecnie pełnoletnie, stąd tak znaczący wzrost wniosków o przyznanie KDR

X Starachowicka Karta Seniora 60+

W dniu 6 maja 2019 r. Wójt Gminy Pawłów wspólnie z Wójtami Gmin Brody i Mirzec, Burmistrzem Gminy Wąchock, Organizatorem Programu- prezydentem miasta Starachowice podpisał porozumienie

o współpracy w sprawie Programu **Starachowicka Karta Seniora 60+** Celem porozumienia jest stworzenie systemu umożliwiającego zwiększenie aktywizacji seniorów zamieszkałych na terenie powiatu starachowickiego, poprzez ułatwienie dostępu do różnego rodzaju usług, głównie kulturalnych, zdrowotnych, rekreacyjnych oraz edukacyjnych. Realizatorem porozumienia w Gminie Pawłów jest Gminny Ośrodek Pomocy Społecznej. W roku 2019 wydano 182 Karty Seniora i pozyskano 2 partnerów na terenie gminy.

POTRZEBY W ZAKRESIE POMOCY SPOŁECZNEJ NA ROK 2019

Zasiłek stały wypłacany osobom z minimum umiarkowanym stopniem niepełnosprawności w znacznej części pobierają osoby uzależnione od alkoholu i niestety przeznaczają go na alkohol. Wskazane byłoby przekształcenie części świadczenia na pomoc rzeczową - ciepły posiłek. Ponieważ nie ma żadnej jadłodajni na terenie Gminy możliwości ośrodka są ograniczone.

Dodatkowo zauważalny jest systematyczny wzrost liczby osób starszych, samotnych (ich dorosłe dzieci wyemigrowały w poszukiwaniu pracy). Często są to osoby sprawne, które nie mają gdzie spędzać czasu wolnego. Organizują się we własnym zakresie, ale brak miejsca spotkań, zorganizowanych zajęć utrudnia funkcjonowanie klubów seniora. Opiekunki świadczące usługi opiekuńcze w miejscu zamieszkania osoby potrzebującej potwierdzają konieczność zorganizowania osobom starszym czasu wolnego. Problemem dla mieszkańców gminy - bez własnego środka transportu - jest dojazd do lekarza czy na badania (brak transportu komunalnego).

Oferta organizacji czasu wolnego dla dzieci (min. z rodzin zagrożonych wykluczeniem społecznym) ogranicza się do Pawłowa. Wskazane byłoby utworzenie świetlic środowiskowych na obrzeżach Gminy.

Działalność inwestycyjna

Infrastruktura drogowa w gminie Pawłów obejmowała na 1 stycznia 2019r, - 342 km dróg.

W tym :

Drogi wojewódzkie łączna długość razem:	24,13 km
Drogi powiatowe łączna długość razem:	89,30 km
Drogi gminne łączna długość razem:	47,35 km
Drogi dojazdowe do gruntów rolnych łączna długość razem:	183,60 km
Drogi gminne łączna długość razem:	47,35 km
Drogi dojazdowe do gruntów rolnych łączna długość razem:	183,60 km

W 2019 roku wykonano nowe nawierzchnie asfaltowe w miejscowości Radkowiec o długości 622 m oraz w miejscowości Tarczek o długości 990 m oraz przebudowano nawierzchnię dróg dojazdowych na asfaltową w miejscowości Krajków o długości 725 m i Łomno 170 m. Łącznie w 2019r. wykonano 2,507 km nowych nawierzchni asfaltowych.

Ścieżek rowerowych gmina nie posiada.

Stan dróg według Oceny Stanu Nawierzchni jest ogólnie dobry dla dróg wojewódzkich , powiatowych i gminnych

Długość czynnej **sieci wodociągowej** na początek 2019r. wynosiła 229.373,50 mb, a na koniec 229 373,50 mb. W przypadku sieci kanalizacyjnej dane przedstawiają się następująco 182.789,50 m na początku oraz 198 262,50 m na koniec roku. Dostęp do sieci wodociągowej w gminie posiada 99% mieszkań. W przypadku sieci kanalizacyjnej, dane przedstawiają się następująco 55%.

Długość czynnej sieci kanalizacyjnej będącej w zarządzie bądź administracji gminy (lub jednostek gospodarki komunalnej) na dzień 1 stycznia 2019r. wynosiła 182.789,50 mb, natomiast na dzień 31 grudnia 2019r. 198 262,50 mb. Na dzień 1 stycznia 2019r. istniało 1.556 przyłączy do sieci kanalizacyjnej, a na dzień 31 grudnia 2019r. 1.646 przyłączy.

W 2019r. doszło do 60 awarii sieci kanalizacyjnej, których powodem były zatory w sieci i zatkania pomp na przepompowniach ścieków oraz uszkodzone pompy i sterowanie.

W związku z awariami podjęto decyzje o użyciu urządzenia ciśnieniowego do udrażniania kanalizacji oraz wyczyszczeniu pomp lub wymianie pomp i podzespołów sterowania.

Długość czynnej sieci gazowej na dzień 1 stycznia 2019r. wynosiła 229.430,26 m, natomiast na 31 grudnia 2019r. 229.430,26 m. Na początku ubiegłego roku istniało 963 czynnych przyłączy do sieci gazowej. Z sieci gazowej korzysta 28% gospodarstw domowych.

ZESTAWIENIE WYKONANYCH OŚWIETLEŃ W 2019R.

W dniu 18 marca 2019r. dokonano odbioru zadania pn.: „Budowa oświetlenia ulicznego w miejscowości Grabków - Tarczek”

- montaż żerdzi strunobetonowej typu E-12/10 - 1 kpl..
- montaż żerdzi strunobetonowej typu E-10,5/10 - 2 kpl..
- montaż żerdzi żelbetowej typu ŻN-10/200 - 13 kpl.
- podwieszenie przewodu oświetleniowego AsXSn 2x25mm² - 778 mb.
- montaż opraw oświetleniowych LED BGS 213 ECO59 - 9 kpl.
- montaż szafki oświetleniowej SO na konstrukcji stacji transformatorowej „Grabków 2”

W dniu 27 marca 2019r. dokonano odbioru zadania pn.: „Budowa oświetlenia ulicznego w miejscowości Bostów Stary”

- zabudowa żerdzi typu E 10/6 - 1 szt.
- zabudowa żerdzi typu ŻN - 10 - 6 szt.
- podwieszenie przewodu oświetleniowego AsXSn 2x25mm² - 950 mb.
- montaż opraw oświetleniowych LED PHILIPS 50 W - 11 szt.

W dniu 27 marca 2019r. dokonano odbioru zadania pn.: „Budowa oświetlenia ulicznego w miejscowości Radkowice Kolonia - Działki”

- zabudowa żerdzi typu E 10/10 - 1 szt.
- zabudowa żerdzi typu E 10/6 - 3 szt.
- zabudowa żerdzi typu ŻN - 10 - 10 szt.
- podwieszenie przewodu oświetleniowego AsXSn 2x25mm² - 700 mb.
- montaż opraw oświetleniowych LED PHILIPS 50 W - 8 szt.

W dniu 14 marca 2019r. dokonano odbioru zadania pn.: „Budowa oświetlenia ulicznego w miejscowości Rzepin Drugi”

- montaż żerdzi strunobetonowej typu E-10,5/6 - 2 kpl..
- montaż żerdzi strunobetonowej typu E-10,5/4,3 - 1 kpl..
- montaż żerdzi strunobetonowej typu E-10,5/2,5 - 2 kpl.
- podwieszenie przewodu oświetleniowego AsXSn 2x35mm² - 235 mb.
- montaż opraw oświetleniowych LED BGS 213 ECO59 - 4 kpl.
- montaż szafki oświetleniowej SO na konstrukcji stacji transformatorowej „Dąbrowa Chybicka 1”

W dniu 06 luty 2019r. dokonano odbioru zadania pn.: „Budowa oświetlenia ulicznego w miejscowości Trzeszków - Ambroźów”

- montaż żerdzi strunobetonowej typu E-10,5/10 - 2 kpl..
- montaż żerdzi strunobetonowej typu E-10,5/4,3 - 1 kpl..
- montaż żerdzi strunobetonowej typu ŻN-10/200 - 5 kpl.
- podwieszenie przewodu oświetleniowego AsXSn 2x25mm² - 479 mb.
- montaż opraw oświetleniowych LED BGS 213 ECO59 - 6 kpl.
- montaż szafki oświetleniowej SO na konstrukcji stacji transformatorowej „Ambroźów 2”

W dniu 06 luty 2019r. dokonano odbioru zadania pn.: „Budowa oświetlenia ulicznego w miejscowości Wieloborowice - Trzeszków”

- montaż żerdzi strunobetonowej typu E-10,5/10 - 2 kpl..
- montaż żerdzi strunobetonowej typu E-10,5/4,3 - 3 kpl.
- montaż żerdzi strunobetonowej typu E-10,5/2,5 - 7 kpl.
- montaż żerdzi strunobetonowej typu ŻN-10/200 - 1 kpl.
- podwieszenie przewodu oświetleniowego AsXSn 2x25mm² - 594 mb.
- montaż opraw oświetleniowych LED BGS 213 ECO59 - 7 kpl.
- montaż szafki oświetleniowej SO na konstrukcji stacji transformatorowej „Trzeszków 1”

- montaż szafki oświetleniowej SO na konstrukcji stacji transformatorowej „Wieloborowice 1”
- montaż szafki oświetleniowej SO na konstrukcji stacji transformatorowej „Wieloborowice 2”

W dniu 06 luty 2019r. dokonano odbioru zadania pn.: „Budowa oświetlenia ulicznego w miejscowości Bukówka Zapniów”

- montaż żerdzi strunobetonowej typu E-10,5/6 - 2 kpl..
- montaż żerdzi strunobetonowej typu E-10,5/4,3 - 3kpl.
- montaż żerdzi strunobetonowej typu E-10,5/2,5 - 3 kpl..
- montaż żerdzi strunobetonowej typu E-12/2,5 - 2kpl.
- montaż żerdzi strunobetonowej typu E-12/10 - 1 kpl.
- podwieszenie przewodu oświetleniowego AsXSn 2x25mm² - 377 mb.
- budowę sieci elektroenergetycznej kablowej doziemnej oświetleniowej typu YAKXS 4x25 mm²
 - 47 mb.
- montaż opraw oświetleniowych LED BGS 213 ECO59 - 7 kpl.

W dniu 06 luty 2019r. dokonano odbioru zadania pn.: „Budowa oświetlenia ulicznego w miejscowości Zbrza - Warszówek”

- montaż żerdzi strunobetonowej typu E-10,5/2,5 - 8 kpl..
- montaż żerdzi strunobetonowej typu E-10,5/4,3 - 5kpl.
- montaż żerdzi strunobetonowej typu E-10,5/6 - 3 kpl..
- montaż żerdzi strunobetonowej typu E-12/6 - 1 kpl.
- podwieszenie przewodu oświetleniowego

W dniu 31.07.2019r zakończono roboty w ramach zadania p.n. „Budowa boiska do piłki nożnej boiska treningowego do piłki nożnej,. boiska wielofunkcyjnego kortu tenisowego, i dwóch boisk do piłki siatkowej plażowej w Pawłowie

I etap - budowa boiska piłkarskiego o nawierzchni z naturalnej trawy

Roboty polegały na:

- kształtowaniu terenu wraz z drenażem i nawodnieniem
- budowa boiska piłkarskiego o nawierzchni z naturalnej trawy
- wykonaniem ogrodzenia

koszt robót bud. 860 000 brutto

Etap realizowany ze środków własnych.

Wykonano Otwartą Strefę Aktywności wariant podstawowy na świeżym powietrzu:

- o powierzchni 186 m² wraz z niezbędnym wyposażeniem oraz utwardzonych dojeżdż w m. **Chybice** działka nr 20/4,
- o powierzchni 140 m² wraz z niezbędnym wyposażeniem oraz utwardzonych dojeżdż w m. **Łomno** - działka nr 242,

- o powierzchni 175 m² wraz z niezbędnym wyposażeniem oraz utwardzonych dojeżdż w m. **Pawłów** działki nr 316/2, 317/4,
- o powierzchni 164 m² wraz z niezbędnym wyposażeniem oraz utwardzonych dojeżdż w m. **Szerzawy** działka nr 697/5,

Roboty rozpoczęto dn. 25.09.2019 r. a zakończono dn. 15 października 2019 r.
Razem wartość robót 346 245,00 zł brutto

ponadto wystąpiono do Ministerstwa Sportu o dofinansowanie n/w inwestycji

Budowa boiska wielofunkcyjnego przy Szkole Podstawowej w Radkowicach
Budowa boiska wielofunkcyjnego przy Szkole Podstawowej w Jadownikach.
Budowa boiska treningowego przy kompleksie sportowym w Pawłowie

W 2019 r zakończono I-szy etap budowy oczyszczalni w Łomnie oraz wyłoniono wykonawcę II-go etapu budowy.

Specyfikacja oczyszczalni:

Mechaniczno – biologiczna oczyszczalnia ścieków w technologii MBR (ultrafiltracji membranowej):

Przepustowość Q_{śred} 308 m³/d, powierzchnia zabudowy – 484,34 m²
powierzchnia użytkowa – 265,68 m², powierzchnia całkowita 265,68 m²,
kubatura – 3499,10 m³.

Wartość inwestycji brutto 4 290,00 zł brutto

W dniu 30.09.2019 r rozpoczęto budowę budynku Gminnego Ośrodka Kultury Sportu i Rekreacji w Pawłowie filia w Nieczulicach

pow. zabudowy - 350,55 m²

pow. użytkowa - 298,86 m²

Kubatura - 1 402,00 m³

wartość I-ego etapu budowy robót 1 151 518,90 brutto,

Wystąpiono o dofinansowanie przebudowy i rozbudowy budynku Publicznej Szkoły Podstawowej w Godowie o salę gimnastyczną z zapleczem sanitarnym, sale lekcyjne oraz pkt przedszkolny

pow. zabudowy – 577,08 m²

pow. użytkowa – 726,69 m²

Kubatura – 4265,79 m³

W roku 2019 zakończono roboty budowlane realizowane przez Związek GmGór Świętokrzyskich współfinansowane przez Gminę Pawłów

dotyczy to inwestycji:

1 Przebudowy pomieszczeń OSP w Brzeziu dla potrzeb filii Gminnego Ośrodka Kultury Sportu i Rekreacji w Pawłowie

data zakończenia 30.04.2019

wartość robót brutto 1 228 835,34 zł

2 Przebudowy części pomieszczeń Szkoły Podstawowej w Chybicach filii w Grabkowie dla potrzeb filii Gminnego Ośrodka Kultury Sportu i Rekreacji w Pawłowie

data zakończenia 30.09.2019

wartość robót brutto 370 711,41 zł

3 Przebudowy na poziomie poddasza wraz z wewnętrzną klatką schodową budynku przychodni lekarskiej z remizą OSP w Kałkowie dla potrzeb filii Gminnego Ośrodka Kultury Sportu i Rekreacji w Pawłowie
data zakończenia 30.09.2019
wartość robót brutto 510 281,31 zł

4 Przebudowy części pomieszczeń Gminnej Biblioteki w Tarczku dla potrzeb filii Gminnego Ośrodka Kultury Sportu i Rekreacji w Pawłowie
data zakończenia 30.09.2019 r
wartość robót brutto 315 724,00 zł

5 Przebudowa pomieszczeń spichlerza w Pokrzywnicy dla potrzeb filii Gminnego Ośrodka Kultury Sportu i Rekreacji w Pawłowie wraz ze zmianą sposobu jego użytkowania
data zakończenia 30.11.2019
wartość robót brutto 1 492 404,05 zł

ponadto rozpoczęto prace analityczne służące ogłoszeniu przetargu na wykonanie prac budowlano-remontowych na terenie szlaku – śladami kultury benedyktyńskiej

- budynku GOKSiR w Pawłowie
- budynku Szkoły w Bostowie Starym na potrzeby Regionalnego Ośrodka Dokumentacji Historii

Planowanie przestrzenne

Na koniec 2019r. - 18 sołectw objętych jest miejscowymi planami zagospodarowania przestrzennego co stanowi 46% powierzchni gminy, natomiast 54% powierzchni gminy wskazanych zostało w studium do sporządzenia miejscowych planów zagospodarowania przestrzennego.

W 2019r. wydano 2 decyzje o ustaleniu lokalizacji inwestycji celu publicznego. Inwestycje te dotyczyły rozbudowy szkoły podstawowej w Łomnie i budowie gazociągu w Jadownikach.

W 2019r. wydano 61 decyzji o ustaleniu warunków zabudowy, w tym 43 decyzje dotyczące zabudowy mieszkaniowej jednorodzinnej, 3 decyzje dotyczące zabudowy usługowej oraz 15 decyzji dotyczących garaży, budynków gospodarczych i innych obiektów.

Mieszkańcy gminy

W okresie od początku do końca 2019 r. liczba mieszkanek i mieszkańców zmniejszyła się o 75 osób, i na dzień 31 grudnia 2019 r. wynosiła **15 317** osoby, w tym **7 704** kobiet i **7 613** mężczyzn. W odniesieniu do poszczególnych kategorii wiekowych:

- liczba mieszkanek w wieku przedprodukcyjnym (14 lat i mniej) wynosiła **1 407** osób, a liczba mieszkańców – **1 403**,
- liczba mieszkanek w wieku produkcyjnym (15 – 59 lat) wynosiła **4 536** osób, a liczba mieszkańców w wieku produkcyjnym (15-64) wynosiła **5 308**,
- liczba mieszkanek w wieku poprodukcyjnym wynosiła **1 761**, a liczba mieszkańców **904**.

Migracje przebiegały w kierunku **zagranicy** i związane były z **poszukiwaniem pracy**. Na początku 2019r. na terenach wiejskich mieszkało **15 392** osób, a na koniec 2019r. 15 317 osób.

W 2019 roku narodziło się w gminie **-177** osoby, w tym **77** dziewczynek i **100** chłopców, zmarło **196**

osób, w tym **84** kobiet i **112** mężczyzn. Wobec tego ubytek naturalny w 2019r. wyniósł **19**. Najczęstsze przyczyny zgonów to: choroby nowotworowe, niewydolność serca, zatrzymanie krążenia

Sprawy administracyjne

W 2019 r. przeciętny czas oczekiwania na wydanie dowodu osobistego wynosił:

na dzień 1 stycznia 2019 r. – 21 dni

na dzień 31 grudnia 2019 r. - 21 dni,

przeciętny czas oczekiwania na decyzję o warunkach zabudowy- 30 dni.

Na koniec roku 2019 zatrudnienie w urzędzie gminy wynosiło 38 osób.

W sprawozdawczym roku Rada Gminy rozpatrywała jedną skargę dotyczącą działalności Wójta Gminy. W toku postępowania Rada Gminy w Pawłowie uznała skargę za bezzasadną.

W 2019 roku Rada Gminy w Pawłowie obradowała na 11 posiedzeniach w trakcie których uchwalono 121 uchwał z których większość została zrealizowana w roku budżetowym, a niektóre zostaną zrealizowane w kolejnym roku lub latach.

Edukacja

1. Organizacja placówek oświatowych na terenie Gminy Pawłów

1.1 Wychowanie przedszkolne

1.1.1 Liczba dzieci i oddziałów oraz punktów przedszkolnych

Lp.	Nazwa placówki oświatowej	Liczba dzieci w oddziałach przedszkolnych	Liczba dzieci w punktach przedszkolnych	Liczba dzieci w kl. 0 z kol. 3	Liczba dzieci poniżej „0” z kol.3	Liczba oddziałów przedszkolnych
1	2	3	4	5	6	7
1.	Szkoła Podstawowa w Dąbrowie	27	-	8	19	1,5
2.	Szkoła Podstawowa w Chybicach	107	0	25	82	4
3.	Szkoła Podstawowa w Godowie	14	16	6	24	2
4.	Szkoła Podstawowa w Jadownikach	48	-	16	32	2
5.	Szkoła Podstawowa w Łomnie	27	-	7	20	1,5
6.	Szkoła Podstawowa w Radkowicach	27	-	12	15	2
7.	Szkoła Podstawowa w Pawłowie	77	-	20	57	4
8.	Szkoła Podstawowa w Rzepinie	70	-	20	50	4
9.	Szkoła Podstawowa w Szerzawach	71	-	23	48	4
---	Razem	468	16	137	347	25

Wg SIO na dzień 30.09.2019r.

1.1.2 Budżet wychowanie przedszkolne 2019r.

Lp.	Nazwa placówki oświatowej	Wydatki wykonane i zobowiązania wg dział 801 rozdział 80103 (oddziały przedszkolne) [zł]	Wydatki wykonane i zobowiązania a dział 801 rozdział 80106 (punkty przedszkolne) [zł]	Wydatki wykonane i zobowiązania a dział 801 rozdział 80149(dzieci z orzeczeniami) [zł]	Razem wydatki wykonane i zobowiązania Edukacja przedszkolna [zł]	Liczba dzieci	Koszt jednego dziecka edukacji przedszkolnej [zł]
1.	Szkoła Podstawowa w Dąbrowie	293 613,95	0,00	0,00	293 613,95	27	10 874,59
2.	Szkoła Podstawowa w Chybicach	705 325,17	0,00	19 921,73	725 246,90	107	6 778,00
3.	Szkoła Podstawowa w Godowie	93 381,49	133 427,07	0,00	226 808,56	30	7 560,29
4.	Szkoła Podstawowa w Jadownikach	268 456,08	0,00	19 001,91	287 457,99	48	5 988,71
5.	Szkoła Podstawowa w Łomnie	119 769,53	0,00	0,00	119 769,53	27	4 435,91
6.	Szkoła Podstawowa w Radkowicach	209 841,29	0,00	0,00	209 841,29	27	7771,90
7.	Szkoła Podstawowa w Pawłowie	562 075,43	0,00	26 580,04	588 655,47	77	7 644,88
8.	Szkoła Podstawowa w Rzepinie	475 716,50	0,00	4 251,49	479 967,99	70	6 856,69
9.	Szkoła Podstawowa w Szerzawach	341 777,53	0,00	72 347,20	414 124,73	71	5 832,74
--	----	--	--	--	3 345 486,41	--	--

- 80103 – oddziały przedszkolne w tym klasy „0”
- 80106 – punkty przedszkolne
- 80149 – wydatki na wychowanie przedszkolne dla dzieci z orzeczeniem o kształceniu specjalnym
- Opracowano na podstawie sprawozdania Rb-28S z wykonania planu wydatków budżetowych od początku roku do dnia 31.12.2019r.

1.2. Szkoły Podstawowe

1.2.1. Liczba dzieci w szkołach podstawowych.

Wg SIO na dzień 30.09.2019r.

Lp.	Nazwa placówki oświatowej	I	II	III	IV	V	VI	VII	VIII	Razem
1.	Publiczna Szkoła Podstawowa w Dąbrowie	7	5	5	4	9	14	5	13	62
2.	Publiczna Szkoła Podstawowa w Chybicach	27	21	29	22	30	63	21	26	239

3.	Publiczna Szkoła Podstawowa w Godowie	17	14	12	10	11	15	12	13	104
4.	Publiczna Szkoła Podstawowa w Jadownikach	10	8	12	0	18	12	9	16	85
5.	Publiczna Szkoła Podstawowa w Łomnie	13	12	15	9	9	14	9	15	96
6.	Publiczna Szkoła Podstawowa w Radkowicach	15	7	8	7	10	15	15	19	96
7.	Publiczna Szkoła Podstawowa w Pawłowie	19	23	18	14	22	37	15	15	163
8.	Publiczna Szkoła Podstawowa w Rzepinie	24	26	21	19	22	37	13	20	182
9.	Publiczna Szkoła Podstawowa w Szerzawach	22	40	30	18	38	34	21	46	249
--	Razem uczniów w oddziałach	154	156	150	103	169	249	120	183	1 276

1.2.2. Budżet szkoły podstawowe (bez oddziałów i punktów przedszkolnych) - 2019r.

Lp.	Nazwa placówki oświatowej	Razem WYDATKI wykonane i zobowiązania [zł] 801 (szkoła podstawowa)	Razem WYDATKI wykonane i zobowiązania [zł] 854 (świetlice w szkołach podstawowych)	Razem WYDATKI wykonane i zobowiązania [zł] 2019 (szkoły podstawowe bez edukacji przedszkolnej)
1.	Szkoła Podstawowa w Dąbrowie	1 146 779,04	13 702,74	1 160 481,78
2.	Szkoła Podstawowa w Chybicach	3 837 711,90	195 550,62	4 033 262,52
3.	Szkoła Podstawowa w Godowie	1 307 189,17	0,00	1 307 189,17
4.	Szkoła Podstawowa w Jadownikach	1 273 065,97	0,00	1 273 065,97
5.	Szkoła Podstawowa w Łomnie	1 247 552,17	0,00	1 247 552,17
6.	Szkoła Podstawowa w Radkowicach	1 281 628,09	53 746,25	1 335 374,34

7.	Szkoła Podstawowa w Pawłowie	2 641 002,84	169 535,05	2 810 537,89
8.	Szkoła Podstawowa w Rzepinie	2 668 734,35	100 801,05	2 769 535,40
9.	Szkoła Podstawowa w Szerzawach	3 510 522,71	138 402,09	3 648 924,80
--	razem	18 914 186,24	671 737,80	19 585 924,04

Opracowano na podstawie sprawozdania Rb-28S z wykonania planu wydatków budżetowych od początku roku do dnia 31.12.2019r.

1.3. Zestawienie wydatków wykonanych i zobowiązań a także otrzymanych i rozliczonych dotacji oraz subwencji oświatowej

	Wydatki wykonane i zobowiązania za 2019r.	Dotacje wykorzystane i rozliczone
Publiczne Szkoły Podstawowe	19 585 924,04	
Posiłek w domu i szkole		80 000,00
Wyposażenie szkół w podręczniki		114 470,05
Oddziały i punkty przedszkolne	3 345 486,41	426 512 23 851
Dowóz uczniów do szkół	620 608,14	-----

1.4. Dofinansowanie kosztów kształcenia pracowników młodocianych – 2019r.

Liczba pracodawców, którzy otrzymali dofinansowanie	Liczba młodocianych, którzy ukończyli naukę zawodu					Kwota jaką w 2019r. wypłacono pracodawcom w ramach dofinansowania	Wysokość dotacji pozyskanej w 2019r. od Wojewody Świętokrzyskiego
	ogółem	w tym cyklu kształcenia ³					
		Przyuczenie do wykonywan ej. określi pracy	32 miesiące	23 m-ce 8 dni	36 miesięcy		
6	18	0	--	--	18	145 458,00	145 458,00

Wydano 19 (jeden uczeń u dwóch pracodawców) decyzji dla 6 pracodawców dotyczących dofinansowania kosztów kształcenia pracowników młodocianych w następujących zawodach: fryzjer, monter zabudowy i robót wykończeniowych w budownictwie, kucharz, mechanik pojazdów samochodowych, cukiernik.

1.5. Dowóz uczniów do szkół

Lp.	Nazwa szkoły	Liczba dowożonych uczniów	Liczba opiekunów
1.	PSP w Pawłowie	29	2
2.	PSP w Chybicach	91	3
3.	PSP w Rzepinie	0	0
4.	PSP w Szerzawach	95	5

5.	PSP w Łomnie	32	0
6.	PSP w Radkowicach	8	1
7.	PSP w Godowie	10	2
--	Razem	265	13

Stan na grudzień 2019r.

W roku 2019 uczniowie niepełnosprawni dowożeni byli do Specjalnego Ośrodka Szkolno-Wychowawczego w Starachowicach. Refundowano koszty dowozu ucznia przez Fundację Pomocy Osobom Niepełnosprawnym „Złote Serce” w Pińczowie do Specjalnego Ośrodka Szkolno-Wychowawczego.

Gmina Pawłów zakupuje bilety miesięczna dla uczniów, dowóz realizowany jest na liniach regularnych. Wykonawcę wyłoniono w drodze przetargu. Uczniowie dowożeni do szkół na terenie gminy Pawłów mają zapewnioną opiekę. Zawarto również z rodzicami umowy dotyczące zwrotu im kosztów dowozu ich dzieci do szkół, zarówno na terenie gminy jak i również do Specjalnego Ośrodka Szkolno-Wychowawczego w Starachowicach.

Gmina Pawłów zapewnia opiekę oraz bezpłatny dowóz i odwóz do szkół uczniów, którym odległość między szkołą a miejscem zamieszkania przekracza: **od kl.0 do kl. IV - 3 km**

a kl. V-VIII – 4km.

1.6. Kadra pedagogiczna

1.6.1. Zestawienie etatów nauczycieli w podziale na stopnie awansu zawodowego

W roku 2019 w szkołach podstawowych prowadzonych przez gminę Pawłów pracowali nauczyciele na następujących etatach:

Lp.	Stopień awansu zawodowego	01.01.19r. – 31.08.19r.	01.09.19r. - 31.12.19r.
1.	Nauczyciel stażysta	8,57	8,64
2.	Nauczyciel kontraktowy	16,67	16,87
3.	Nauczyciel mianowany	24,12	20,97
4.	Nauczyciel dyplomowany	149,09	151,33
--	Razem	198,45	197,81

wg informacji o strukturze zatrudnienia na dzień 30.01.2020r.

2. Dotacje

2.1. Stypendia i zasilki szkolne

W roku szkolnym 2018/2019 **wspomagano uczniów w formie stypendiów szkolnych i zasilków szkolnych.** Z tej formy wsparcia korzystali uczniowie szkół podstawowych, gimnazjów, ale także szkół ponadgimnazjalnych, którzy zamieszkują w gminie Pawłów. Stypendia szkolne- przeznaczono na powyższe zadanie środki z budżetu Wojewody Świętokrzyskiego oraz gminy Pawłów w wysokości: **185 163,84 zł.**

2.2. Posiłek w domu i szkole

Gmina Pawłów przystąpiła do programu posiłek w domu i szkole, gdzie na terenie Publicznej Szkoły Podstawowej w Szerzawach wykonano prace adaptacyjno-remontowe oraz zakupiono wyposażenie na kuchnię i stołówkę szkolną. Kwota otrzymanej dotacji wynosiła **80 000,00 zł.**, wymagany wkład własny to 20 000,00 zł.

3. Program SKS

Gmina Pawłów zawarła porozumienie z Wojewódzkim Szkolnym Związkiem Sportowym w Kielcach Operatorem Wojewódzkim Programu „Szkolny Klub Sportowy”. Celem programu jest organizacja i prowadzenie systematycznych zajęć sportowo-rekreacyjnych dla dzieci i młodzieży. Zajęcia prowadzą nauczyciele w-f danej szkoły / 2x w tyg. Po 1 godz. /60 min. dla każdego uczestnika w grupach 15-25 osobowych.

4. Projekt „Żłobek Bajka w Gminie Pawłów”

W roku 2019 realizowany był projekt pt „ Żłobek Bajka w Gminie Pawłów” w ramach Regionalnego Programu Operacyjnego Województwa Świętokrzyskiego na lata 2014-2020

Całkowita wartość projektu wynosi: 769 195,00 zł.

Projekt skierowany jest do **15 osób** zamieszkałych na terenie Gminy Pawłów, które są w wieku aktywności zawodowej i sprawują opiekę nad dziećmi do lat 3, którzy chcą powrócić bądź wejść na rynek pracy, poprzez utworzenie i funkcjonowanie żłobka, w którym zapewniona zostanie profesjonalna i fachowa opieka dla ich dzieci.

5. Gmina Pawłów wdrożyła dla szkół projekt pn.: „Rozwój e-usług w

obszarze edukacji w Gminie Pawłów” współfinansowanego ze środków Unii Europejskiej, w ramach Osi Priorytetowych 1-7 Regionalnego Programu Operacyjnego Województwa Świętokrzyskiego na lata 2014-2020 ; Oś priorytetowa RPSW.07.00.00 Sprawne Usługi Publiczne; Działanie RPSW.07.01.00 Rozwój infrastruktury edukacyjnej i szkoleniowej. Zakupione zostały zestawy komputerowe, tablety oraz niezbędne oprogramowanie do wdrożenia e-dziennika w szkołach.

6. Pozostała działalność sportowa

6.1. X Tydzień Sportu dla Wszystkich XXIV Sportowy Turniej Miast i Gmin pod patronatem Ministerstwa Sportu i Turystyki

W okresie od 26 maja do 1 czerwca 2019r. odbył się na terenie gminy wiele imprez o charakterze sportowym .

6.2. Gmina Pawłów współpracuje z Wojewódzkim Związkiem Sportowym w zakresie organizacji licznych zawodów sportowych dla uczniów szkół podstawowych i gimnazjów. Nauczyciele w-f ze szkół gm. Pawłów rozgrywają liczne zawody sportowe głównie w soboty na podstawie kalendarza opracowanego przez Wojewódzki Związek Sportowy. Uczniowie w dalszej kolejności reprezentują gminę na szczeblu powiatowym i wojewódzkim.

Biblioteki

W gminie w 2019 r. funkcjonowało **2** biblioteki. W 2019 r. nie zmieniła się liczba bibliotek. Do potrzeb osób z niepełnosprawnościami dostosowano budynek filii w Tarczku.

Księgozbiór na 1 stycznia 2019 r. wynosił **38 864** woluminów, zaś na koniec roku - **38 789** woluminów. W przeliczeniu na 1 mieszkańca, łączna liczba woluminów na 1 stycznia 2019 r. wynosiła **2,6** a na 31 stycznia 2019 r. wynosiła **2,54** wol. W 2019 r. wypożyczono **184** zbiory specjalne. Udostępniono **1 737** licencjonowanych zbiorów elektronicznych, do których biblioteka wykupiła dostęp, wydano **66** kodów PIN, odbyły się **374** sesje (odwiedziny), nastąpiło **571** otwarć (pobrań), **7 626** otwarto stron, czas czytania to **113 godz. 10 min.**

Na koniec 2018 r. roku zarejestrowano **1 201** czytelniczek i czytelników, zaś na koniec roku 2019 było **1 247** aktywnych czytelników. W ciągu roku z usług poszczególnych bibliotek skorzystało **16 349**

użytkowników, którzy wypożyczyli i skorzystali na miejscu łącznie z **18 665** woluminów. W poprzednim roku wzbogacono zbiory bibliotek o **604** wol. z literatury pięknej dla dzieci, młodzieży i dla dorosłych oraz książki historyczne, biografie. Środki na zakup książek pochodziły z budżetu biblioteki, z programu MKiDz.N *Zakup nowości wydawniczych dla bibliotek publicznych*, Gminnego Programu Profilaktyki i Rozwiązywania Problemów Alkoholowych i zapobieganiu narkomanii. Biblioteki otrzymały 221 książek jako dary od czytelników.

Poszczególne biblioteki zatrudniały **7** pracowników merytorycznych (bibliotekarki). W ciągu roku jedna bibliotekarka przeszła na świadczenie emerytalne.

W poszczególnych bibliotekach użytkowano **17** komputerów z dostępem do Internetu, w tym 13 stanowisk dla użytkowników. Katalogi on-line zapewniały **2** biblioteki. W 2019 r. możliwość zdalnego (internetowego) składania zamówień zapewniła Gminna Biblioteka Publiczna im. Michała Basy w Pawłowie. W ramach programu „Kraszewski. Komputery dla bibliotek 2019” ze środków Instytutu Książki zakupiono 10 komputerów przenośnych (laptopów), 10 pakietów Microsoft Office 2016, 2 czytniki kodów kreskowych, router, 2 zasilacze ups, serwer, 5 tabletów, 2 drukarki laserowe, 4 roboty edukacyjne, mikrokomputer i 10 kompletów słuchawek.

W 2019 r. biblioteki gminne zorganizowały **41** wydarzenia, mające na celu promocję czytelnictwa. W wydarzeniach tych wzięło udział **980** mieszkańców. Biblioteki poniosły w związku z tymi wydarzeniami wydatki w kwocie **3 788** zł.

W 2019 roku na prowadzenie bibliotek i upowszechnienie czytelnictwa gmina wydała **456 732** zł.

Domy i ośrodki kultury, kluby i świetlice

Baza GOKSiR:

- Budynek, adres: Pawłów 45 z parkingiem i pozostałą częścią niezabudowaną /271,68m²/
- Hala Sportowa /2087,97 m² / nr budynku 64,
- Boisko sportowe w Pawłowie /o wymiarach 105 x 68 m,

Uzupełnieniem Bazy są filie GOKSiR - świetlice środowiskowe:

- Świetlica w Pawłowie pomieszczenia na piętrze budynku nad OSP /336,36m²/
- Świetlica w Brzeziu pomieszczenia na piętrze budynku OSP /209m²/
- Świetlica w Kałkowie pomieszczenia na piętrze budynku OSP /145m²/
- Świetlica w Grabkowie pomieszczenia na piętrze budynku Szkoły Podstawowej /135m²/
- Świetlica w Pokrzywnicy budynek zabytkowego spichlerza /246m²/
- Świetlica w Tarczku pomieszczenia na piętrze budynku GBP filia w Tarczku /53m²/

Kadra GOKSiR:

Kadrę GOKSiR stanowi siedmiu pracowników w tym

trzech pełnoetatowych:

- Dyrektor,
- Opiekun Świetlicy w Pawłowie prowadzący zajęcia plastyczne i sprzątanie
- Konserwator Hala Sportowa,

Czterech zatrudnionych na 1/2 etatu

- Administracja- Księgowa,
- Inspektor ochrony danych osobowych, garderoba, sprzątanie budynek GOKSiR
- instruktor sportowy
- opiekun hali sportowej

W miesiącu lutym 2019 r. nastąpiła zmiana na stanowisku Dyrektora GOKSiR. Po 10 latach pracy odeszła na zasłużoną emeryturę dotychczasowa Dyrektorka Pani Alicja Imiołek.

Nowo powołanym przez Wójta Gminy Pawłów Marka Wojtasa na stanowisko Dyrektora został Pan Maciej Bidziński.

W 2019r. działało w GOKSiR w Pawłowie **10 zespołów artystycznych** w których pracowało łącznie około **130 osób dzieci młodzieży i dorosłych**.

W GOKSiR powstały **2 dziecięce grupy plastyczne**. Z zajęć korzystało **30 osób**.

Prowadzona była również nieodpłatna nauka gry na gitarze. W zajęciach udział brało **6 osób**.

W 2019 roku w ramach działalności rekreacyjnej GOKSiR w Pawłowie zorganizował **3 wycieczki autokarowe dla mieszkańców gminy dla 180 osób, oraz 6 wycieczek dla zespołów GOKSiR**.

W roku 2019 w GOKSiR przygotowano zostało **3 wystawy**. W wernisażach i otwarciach wystaw uczestniczyło około 200 osób, łącznie wszystkie wystawy zwiedziło ponad **300 osób**.

GOKSiR w roku 2019 był gospodarzem, organizatorem i współorganizatorem **ponad 60 imprez i uroczystości** o zasięgu lokalnym, powiatowym, wojewódzkim, między innymi są to wydarzenia kulturalne (Dni Pawłowa, Dożynki, Festiwale Przeglądy, Konkursy) turnieje sportowe cykliczne i nowatorskie w których razem wzięto udział **ok 15 tys.** osób.

Projekty i dofinansowania realizowanych przez GOKSiR zadań i inwestycji w 2019 roku

Gminny Ośrodek Kultury, Sportu i Rekreacji w Pawłowie rozpoczął realizację projektu pn. "Budowa Obiektu Kultury w miejscowości Nieczulice"

Środki na budowę przyznane zostały przez Urząd Marszałkowski w Kielcach.

W 2019 GOKSiR otrzymał wsparcie finansowe od **21 Sponsorów** na realizację imprezy pn. „XXI Dni Pawłowa” oraz wsparcie finansowe od sponsora na organizację Biegu Szerzawskiego.

WYKONANIE PLANU KOSZTÓW WEDŁUG ZADAŃ ZA 2019 ROK

Organizacja imprezy „DNI PAWŁOWA”	- 147 555,32zł
Organizacja imprez i spotkań lokalnych	- 33 618,12 zł
Organizacja zawodów sportowych	- 44 623,31 zł
Organizacja wycieczek	- 51 534,79 zł
Prowadzenie grup artystycznych	- 56 195,70 zł
Programu „My i nasze działania w projekcie Archiwum Społeczne z Plusem”	- 3 622,46 zł
Koszty utrzymania etatów	- 403 115,39 zł
Koszty utrzymania obiektów	- 117 264,93 zł
Koszty ogólnozakładowe	- 42 223,85 zł
OGÓŁEM	- 899 753,87 zł

Przedsiębiorcy

W 2019 r. zarejestrowano w gminie, w rejestrze REGON 72 osoby fizyczne wpisane do Centralnej Ewidencji i Informacji o Działalności Gospodarczej. Najczęściej przedmiotem działalności tych przedsiębiorców było wykonywanie działalności związanej z usługami budowlanymi.

Osoby prawne i inne jednostki organizacyjne prowadzące działalność gospodarczą rejestrują się w KRS.

W 2019 r. wyrejestrowano 41 przedsiębiorców, w tym 41 osoby fizyczne prowadzące działalność gospodarczą. Osoby prawne i inne jednostki organizacyjne prowadzące działalność gospodarczą wyrejestrowują się w KRS.

Na dzień 1 stycznia 2019 r. 39 podmiotów posiadało zezwolenia na sprzedaż napojów alkoholowych (35 sklepów i 4 punkty gastronomiczne), a na dzień 31 grudnia 2019 r. zezwolenie na sprzedaż napojów alkoholowych posiadało 39 podmiotów (34 sklepy i 5 punktów gastronomicznych). Zrezygnował 1 przedsiębiorca z prowadzenia sklepu ze względu na brak opłacalności, przybył 1 punkt gastronomiczny.

Ochrona środowiska

W 2019r. nie odnotowano dni, w których przekroczone zostały 24 –godzinny poziom dopuszczalny dla pyłu PM10 (nie prowadzono badań).

Na dzień 1 stycznia jak i 31 grudnia 2019r. szacowano, że nie było mieszkańek i mieszkańców narażonych na hałas drogowy, według ministerialnych przedziałów przekroczeń.

W gminie nie funkcjonują zakłady szczególnie uciążliwe dla środowiska. Emisja zanieczyszczeń gazowych wynosiła: dwutlenek siarki 0 na 1 km powierzchni gminy, tlenek azotu 0 na 1 km powierzchni gminy, tlenek węgla 0 na 1 km powierzchni gminy, dwutlenek węgla 0 na 1 km powierzchni gminy.

Na początku i na koniec 2019 r. udział ścieków oczyszczonych w ściekach wymagających oczyszczenia wynosił 80%.

Z oczyszczalni ścieków komunalnych korzystało na początku 2019r. 52 % mieszkań, zaś pod koniec 54%, w tym na wsi 54%.

W 2019 roku na terenie gminy nie było legalnie działających wysypisk odpadów komunalnych ani dzikich.

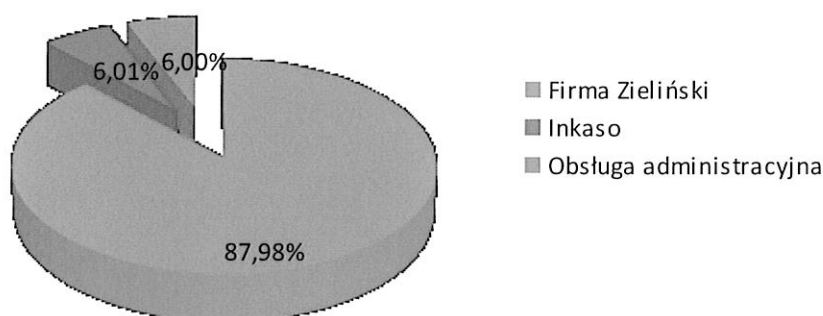
Systemem gospodarki odpadami komunalnymi w 2019 roku zostali objęci wszyscy mieszkańcy gminy Pawłów. Nie objęto nim nieruchomości niezamieszkałych tzn. sklepów, szkół, ośrodków zdrowia, zakładów pracy itp. Od lipca 2013 roku mieszkańcy prowadzą selektywną zbiórkę odpadów komunalnych. Odpady zbierane były w następujący sposób: papier i tektura do worka niebieskiego, metale, tworzywa sztuczne i opakowania wielomateriałowe do worka żółtego, szkło do worka zielonego, a popiół do worka szarego. Pozostałe odpady gromadzone były w pojemniku na odpady zmieszane. Odpady ulegające biodegradacji były zagospodarowywane we własnym zakresie np. przez kompostowanie bądź zbierane do worka koloru brązowego. W workach koloru czerwonego mieszkańcy zbierali odpady niebezpieczne takie jak: farby, lakiery, kleje itp. Z kolei odpady wielkogabarytowe, zużyty sprzęt elektryczny i elektroniczny oraz opony były odbierane dwa razy w roku sprzed posesji z tzw. wystawek. Raz w roku odbierane były odpady budowlane i rozbiórkowe. Mieszkańcy poszczególnych miejscowości musieli je dowieźć do wyznaczonego punktu. W 2019 roku razem z

odpadami budowlanymi zostały odebrane również odpady izolacyjne takie jak: styropian, wełna oraz płyty karton-gips. Podkreślić należy, iż we wszystkich aptekach na terenie gminy do specjalnych pojemników można było oddawać przeterminowane leki. W szkołach, ośrodkach zdrowia i budynku urzędu gminy ustawione były pojemniki, do których można było oddać zużyte baterie. Niezwykle istotne było to, że w zamian za wnoszoną przez właścicieli nieruchomości opłatę firma wywozowa odbierała każdą ilość prawidłowo posortowanych, wystawionych przed posesję odpadów.

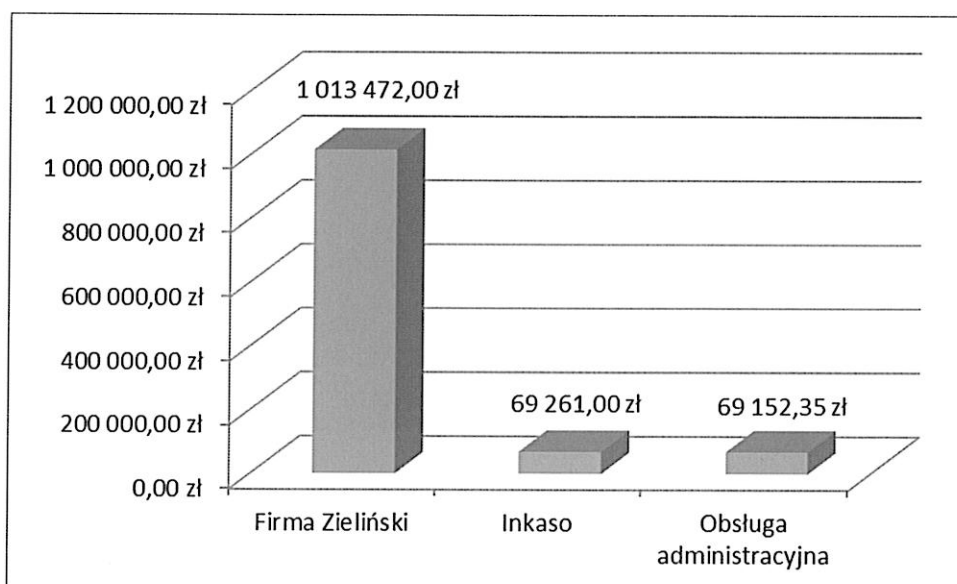
Opłata za odpady właściwie posegregowane była niższa, niż za odpady nieposegregowane. Wpływy z opłat za gospodarowanie odpadami komunalnymi pokrywają koszty funkcjonowania systemu, na które składają się: odbieranie, transport, zbieranie, odzysk i unieszkodliwianie odpadów komunalnych, tworzenie i utrzymanie punktów selektywnego zbierania odpadów komunalnych, obsługi administracyjnej systemu i edukacji ekologicznej w zakresie prawidłowego postępowania z odpadami komunalnymi.

W 2019 roku koszty funkcjonowania systemu gospodarowania odpadami komunalnymi na terenie gminy Pawłów wyniosły łącznie 1 151 935,35 zł. Największe koszty zostały poniesione na rzecz firmy P.H.-U. „ZIELIŃSKI” wywożącej odpady od mieszkańców gminy. Firma ta została wyłoniona w wyniku rozstrzygnięcia przetargu nieograniczonego i 27 grudnia 2019 roku została zawarta z nią umowa na okres od 1 stycznia 2020 r. do 31 grudnia 2020 r. Zgodnie z umową firmie P.H.-U. „ZIELIŃSKI” wypłacane było ryczałtowe miesięczne wynagrodzenie w kwocie 84 456,00 zł brutto. Łączna kwota całkowitego ryczałtowego wynagrodzenia wypłaconego w 2019 roku wyniosła 1 013 472,00 zł brutto, co stanowiło 87,98 % kosztów funkcjonowania systemu.

Koszty funkcjonowania systemu w 2019 r.



Drugim, co do wysokości wydatkiem były koszty poniesione na obsługę administracyjną systemu. Gmina wydała 69 261,00 złotych na prowizję dla 35 inkasentów co stanowiło 6,01% kosztów funkcjonowania systemu w 2019 roku. Niewiele niższa kwota w wysokości 69 152,35 złotych została przeznaczona na zakup druków, ulotek, oprogramowania, wypłatę wynagrodzenia, opłatę za pocztę. Stanowiło to 6% kosztów systemu.



Wysokość należnej opłaty za gospodarowanie odpadami komunalnymi w 2019 roku wyniosła **1 167 452,00 zł**, natomiast zaległości na dzień 31 grudnia 2019 roku wynosiły **27 420,76 zł**. Zaległości w systemie od 1 lipca 2013 roku wg. stanu na dzień 31.12.2019 r. wynosiły **65 041,41 zł**. W celu ściągnięcia zaległości w stosunku do osób zalegających z opłatą zostały wysłane upomnienia, a następnie zostały wystawione tytuły wykonawcze.

W 2019 roku na terenie gminy Pawłów prowadzona była selektywna zbiórka odpadów komunalnych. Łącznie mieszkańcy wytworzyli 2134 ton odpadów komunalnych. Najwięcej z tej masy było odpadów zmieszanych 1081 ton. W wyniku prowadzonej selektywnej zbiórki odpadów komunalnych mieszkańcy wyprodukowali prawie 159 ton opakowań z tworzyw sztucznych oraz ponad 184 tony opakowań ze szkła. Ponadto odebrano 137 ton zmieszanych odpadów opakowaniowych. W 2019 roku prowadzona była zbiórka odpadów problemowych. W jej wyniku odebrano od mieszkańców ponad 99 ton odpadów wielkogabarytowych, 58 ton zużytych opon oraz ponad 29 ton zużytego sprzętu elektrycznego i elektronicznego. Ponadto odebrano 142 tony odpadów rozbiórkowych i budowlanych.

Tabela 6: Ilość odpadów odebranych od mieszkańców gminy Pawłów w 2019 r.

Kod odpadów ⁶⁾	Rodzaj odpadów ⁶⁾	Masa odebranych odpadów komunalnych ⁷⁾ [Mg]
20 03 01	Niesegregowane (zmieszane) odpady komunalne	1081,070
15 01 02	Opakowania z tworzyw sztucznych	158,760
15 01 07	Opakowania ze szkła	184,300
15 01 06	Zmieszane odpady opakowaniowe	137,180
16 01 03	Zużyte opony	58,380
17 09 04	Zmieszane odpady z budowy, remontów i demontażu inne niż wymienione w 17 09 01, 17 09 02 i 17 09 03	10,180
17 06 04	Materiały izolacyjne inne niż wymienione w 17 06 01 i 17 06 03	1,400
20 01 32	Leki inne niż wymienione w 20 01 31	0,140

20 01 23*	Urządzenie zawierające freony	5,206
20 01 33*	Baterie i akumulatory łącznie z bateriami i akumulatorami wymienionymi w 16 06 01, 16 06 02 lub 16 06 03 oraz niesortowane baterie i akumulatory zawierające baterie	0,256
20 01 35*	Zużyte urządzenia elektryczne i elektroniczne inne niż wymienione w 20 01 21 i 20 01 23 zawierające niebezpieczne składniki	12,552
20 01 36	Zużyte urządzenia elektryczne i elektroniczne inne niż wymienione w 20 01 21, 20 01 23 i 20 01 35	8,259
20 02 03	Inne odpady nieulegające biodegradacji	36,120
20 03 07	Odpady wielkogabarytowe	99,220
20 03 99	Odpady komunalne wymienione w innych podgrupach	92,300
	SUMA	1885,323

W 2019 roku odpady na terenie gminy Pawłów były produkowane w 3603 gospodarstwach domowych. Zdecydowana większość mieszkańców prowadziła selektywną zbiórkę odpadów komunalnych, a tylko 5 gospodarstw tj. 0,14% gromadziło odpady bez segregacji.

4. Liczba mieszkańców gminy Pawłów.

Na podstawie danych z Ewidencji Ludności Urzędu Gminy w Pawłowie wg. stanu na dzień 31.12.2019 r. gminę Pawłów w 2019 roku zamieszkiwało 15317 osób. Z kolei z deklaracji złożonych przez właścicieli nieruchomości wynika, że wg. stanu na dzień 31 grudnia 2019 r. gminę Pawłów zamieszkiwało 13389 osób. Różnica w ilości osób jest spowodowana wyjazdami mieszkańców gminy na studia stacjonarne, bądź za granicę kraju w celach zarobkowych, co prezentuje poniższa tabela.

Tabela 3: Zestawienie ilości osób zameldowanych na pobyt stały wg. Ewidencji Ludności oraz liczba mieszkańców wg. złożonych deklaracji.

Lp.	Miejscowość	Liczba mieszkańców wg. USC	Liczba mieszkańców wg. deklaracji
1.	Ambrożów	495	419
2.	Bronkowice	340	310
3.	Brzezie	550	501
4.	Bukówka	210	174
5.	Chybice	324	272
6.	Dąbrowa	791	674
7.	Godów	572	496
8.	Grabków	414	342
9.	Jadowniki	762	608

10.	Kalków	515	458
11.	Krajków	218	193
12.	Łomno	727	663
13.	Modrzewie	203	177
14.	Nieczulice	431	350
15.	Nowy Bostów	252	232
16.	Nowy Jawór	180	148
17.	Pawłów	1147	1013
18.	Pokrzywnica	246	179
19.	Radkowice	625	566
20.	Radkowice Kolonia	318	279
21.	Rzepin Drugi	871	826
22.	Rzepin Kolonia	538	508
23.	Rzepin Pierwszy	605	522
24.	Rzepinek	147	124
25.	Stary Bostów	414	365
26.	Stary Jawór	98	92
27.	Szeligi	58	36
28.	Szerzawy	741	654
29.	Świątomarz	111	110
30.	Świślina	276	258
31.	Tarczek	611	510
32.	Trzeszków	356	293
33.	Warszówek	522	445
34.	Wawrzeńczyce	294	267
35.	Wieloborowice	282	259
36.	Zbrza	77	66
RAZEM		15317	13389

W 2019 roku na terenie gminy Pawłów obowiązywała metoda naliczania opłaty za odpady komunalne, zgodnie z którą opłata za gospodarowanie odpadami komunalnymi pobierana jest od gospodarstwa domowego ze zróżnicowaniem stawki w zależności od liczby mieszkańców zamieszkujących dane gospodarstwo. W uchwale przyjęto podział na gospodarstwa zamieszkałe przez 1 osobę, 2 osoby, 3-4 osoby oraz 5 osób i więcej. W 2019 roku odpady odbierane były z 3603 gospodarstw domowych, z czego najwięcej bo 1414 tj. 39,24% stanowiły gospodarstwa zamieszkałe

przez 3-4 osoby. Niewiele mniej, bo 1120 gospodarstw zamieszkiwało 5 i więcej osób, co stanowiło 31,08 % ogólnej liczby. Gospodarstw 2 osobowych na terenie gminy było 681, co stanowiło 18,90 % ogółu gospodarstw. Najmniej było gospodarstw 1 osobowych bo 388, co stanowiło 10,76 %.

Tabela 4: Struktura gospodarstw domowych pod względem ilości osób zamieszkujących dane gospodarstwo na dzień 31.12.2019 r.

Rodzaj gospodarstwa	Ilość gospodarstw	%
Gospodarstwo domowe 1 osobowe	388	10,76
Gospodarstwo domowe 2 osobowe	681	18,90
Gospodarstwo domowe 3-4 osobowe	1414	39,24
Gospodarstwo domowe 5 i więcej osób	1120	31,08

Na dzień 1 stycznia 2019 r. na 1 mieszkańca/mieszkanek gminy przypadło 30 kg selektywnie zebranych odpadów komunalnych oraz 71 kg zmieszanych odpadów komunalnych, zaś pod koniec roku dane te przedstawiały się następująco: odpady zmieszane 94 kg, selektywnie zbierane 37 kg. Zmiana proporcji wynikała z tego, że zwiększyła się liczba nieruchomości, z których odbierane są odpady oraz z dobrej sytuacji na lokalnym rynku pracy, a także dzięki programom socjalnym rządu. W celu polepszenia warunków środowiskowych, w których żyją mieszkańcy gmina podjęła następujące działania:

W zakresie gospodarki odpadami:

- rozszerzono selektywną zbiórkę odpadów o dodatkowe frakcje: popiół, bioodpady, drobne odpady niebezpieczne
- zwiększono częstotliwość odbioru odpadów problemowych do 3 razy w ciągu roku.

Przestępczość w gminie

Zgodnie z posiadanymi danymi, w 2019r. przestępstw ogółem na terenie Gminy Pawłów stwierdzono 161.

Stan przestępczości w 9 podstawowych kategoriach (2019r.)

	Stwierdzone
Kradzież	7
Kradzież z włamaniem	3
Kradzież pojazdu	0
Zniszczenie mienia	12
Bójka, pobicie	1
Uszkodzenie ciała	3

Rozbój, wymuszenie rozbójnicze	1
Przestępczość narkotykowa	7
Przemoc domowa Art. 207 kk	40
RAZEM	74

Stan bezpieczeństwa w ruchu drogowym na terenie Gminy Pawłów w 2019r.

Wypadki	19
Zabici	5
Ranni	15

Spółki komunalne i jednostki organizacyjne gminy

W strukturze organizacyjnej Gminy Pawłów nie ma spółek komunalnych, występują następujące jednostki organizacyjne mające status jednostek budżetowych:

1. Urząd Gminy w Pawłowie
2. Gminny Ośrodek Pomocy Społecznej w Pawłowie
3. Samorządowe Centrum Oświaty w Pawłowie
4. Publiczna Szkoła Podstawowa im. Jana Pawła II w Pawłowie
5. Publiczna Szkoła Podstawowa im. mjr Jana Piwnika „Ponurego” w Rzepinie
6. Publiczna Szkoła Podstawowa w Chybicach
7. Publiczna Szkoła Podstawowa im. Lucyny i Mieczysława Ambrożów w Szerzawach
8. Publiczna Szkoła Podstawowa w Jadownikach
9. Publiczna Szkoła Podstawowa w Godowie
10. Publiczna Szkoła Podstawowa im. Wandy Pomianowskiej w Radkowicach
11. Publiczna Szkoła Podstawowa w Łomnie
12. Publiczna Szkoła Podstawowa im. Ks. Kardynała Stefana Wyszyńskiego w Dąbrowie
13. Klub Dziecięcy w Gminie Pawłów
14. Żłobek Bajka w Gminie Pawłów
15. Na terenie Gminy funkcjonuje również Gminny Zakład Usługowo-Inwestycyjny w Pawłowie mający formę samorządowego zakładu budżetowego.

Sprawy obywatelskie

W 2019 roku funkcjonowało w gminie 23 organizacje pozarządowe.

W ramach otwartych konkursów ofert, skierowanych do organizacji pozarządowych, **powierzono** wykonanie następujących zadań publicznych:

- Zadanie – „Upowszechnianie kultury fizycznej wśród młodzieży i dorosłych wraz z prowadzeniem międzygminnych rozgrywek sportowych”; wpłynęła jedna oferta, Gminnego

Klubu Sportowego ARKA w Pawłowie, opiewająca na kwotę 48.000, 00 zł – zadanie zostało wykonane.

- Zadanie – „Upowszechnienie kultury fizycznej z elementami edukacji ekologicznej dla dzieci i młodzieży” ”; wpłynęły dwie oferty, wybrano ofertę Gminnego Szkolnego Związku Sportowego w Pawłowie, opiewająca na kwotę 5.000, 00 zł – zadanie zostało wykonane.

W ramach otwartych konkursów ofert, skierowanych do organizacji pozarządowych, zlecono **wsparcie** wykonania następujących zadań publicznych:

- Zadanie – „Prowadzenie profilaktycznych działań w zakresie przeciwdziałania alkoholizmowi wśród dzieci i młodzieży poprzez upowszechnianie kultury fizycznej i sportu”, wpłynęły dwie oferty, wybrano ofertę organizacji Gminnego Szkolnego Związku Sportowego w Pawłowie, opiewająca na kwotę 27.000, 00 zł – zadanie zostało wykonane.
- Zadanie – Upowszechnianie kultury fizycznej wśród młodzieży i dorosłych wraz z prowadzeniem międzygminnych rozgrywek sportowych, wpłynęła jedna oferta organizacji Stowarzyszenie sportowe „Volley Pawłów”, opiewająca na kwotę 5.000, 00 zł.
- Zadanie – „ Upowszechnianie kultury fizycznej i rekreacji dla dzieci, młodzieży i dorosłych poprzez organizowanie zajęć rekreacyjnych z elementami sportowymi oraz innych wydarzeń sportowych, wpłynęły cztery oferty, wszystkie wybrano, pierwsza oferta organizacji Stowarzyszenie Tarczek 24, opiewająca na kwotę 3.120,00 zł – zadanie zostało wykonane. Druga oferta organizacji Stowarzyszenie Klub Seniora w Pawłowie, opiewająca na kwotę 10.882, 00 zł - zadanie zostało wykonane. Trzecia oferta organizacji Stowarzyszenie Gmina Pawłów Plus, opiewająca na kwotę 6.200, 00 zł - zadanie zostało wykonane. Czwarta oferta organizacji Fundacja „San Giovanni”, opiewająca na kwotę 10.000, 00 zł – zadanie zostało wykonane.
- Zadanie – „ Upowszechnianie kultury fizycznej i rekreacji dla dzieci, młodzieży i dorosłych poprzez organizowanie zajęć rekreacyjnych z elementami sportowymi oraz innych wydarzeń sportowych, wpłynęła jedna oferta w III otwartym konkursie ofert, organizacji Fundacja „San Giovanni”, opiewająca na kwotę 10.000, 00 zł.

W ramach trybu małych dotacji, wsparto wykonanie następujących zadań:

- Zadanie o nazwie „Pozyskiwanie artykułów żywnościowych dla najuboższych mieszkańców Gminy Pawłów”, organizacji Stowarzyszenie Świętokrzyski Bank Żywności, wsparto kwotą 5.000, 00 zł - zadanie zostało wykonane.
 - Zadanie o nazwie „Stypendia pomostowe na I rok studiów dla mieszkańców gminy Pawłów””, organizacji Stowarzyszenie Gmina Pawłów Plus, wsparto kwotą 900, 00 zł - zadanie zostało wykonane.
- Zadanie – „Upowszechnianie kultury fizycznej wśród młodzieży i dorosłych wraz z prowadzeniem międzygminnych rozgrywek sportowych”; wpłynęła jedna oferta, Gminnego Klubu Sportowego ARKA w Pawłowie, opiewająca na kwotę 48.000, 00 zł – zadanie zostało wykonane.
- Zadanie – „Upowszechnienie kultury fizycznej z elementami edukacji ekologicznej dla dzieci i młodzieży” ”; wpłynęła jedna oferta, Gminnego Szkolnego Związku Sportowego w Pawłowie, opiewająca na kwotę 5.000, 00 zł – zadanie zostało wykonane.

Gospodarka mieszkaniowa

W 2019 roku w zasobie gminy znajdowało się 6 mieszkań o łącznej powierzchni użytkowej 230 m². Zaległości w opłatach za mieszkania będące w zasobie gminy nie występują. Dodatków mieszkaniowych Gmina nie wypłaca.

SPIS TREŚCI

1. Realizacja polityk, programów i strategii.....	1
2. Finanse gminy-----	1
3. Ochrona zdrowia-----	3
4. Pomoc społeczna-----	4
5. Działalność inwestycyjna-----	8
6. Planowanie przestrzenne-----	13
7. Mieszkańcy gminy-----	13
8. Sprawy administracyjne-----	14
9. Edukacja-----	14
10. Biblioteki-----	19
11. Domy i ośrodki kultury, kluby i świetlice-----	20
12. Przedsiębiorcy-----	22
13. Ochrona środowiska-----	22
14. Przestępczość w gminie-----	27
15. Spółki komunalne i jednostki organizacyjne gminy-----	28
16. Sprawy obywatelskie-----	28
17. Gospodarka mieszkaniowa-----	30