

# RAPORT O STANIE GMINY PAWŁÓW W ROKU 2020



Sporządził

*[Signature]*  
mgr Krzysztof Charemski  
SEKRETARZ GMINY

Zatwierdził

*[Signature]*  
mgr Marek Wojtas

Maj 2021r.

# RAPORT O STANIE GMINY PAWŁÓW W ROKU 2020

Na podstawie art. 28 a, ust. 1 Ustawy z dnia 8 marca 1990r. o samorządzie gminnym, Wójt Gminy Pawłów przedstawia niniejszym raport o stanie Gminy Pawłów w roku 2020.

## Realizacja polityk, programów i strategii

W gminie w 2020 r. obowiązywały następujące dokumenty strategiczne:

- Strategia Rozwoju Gminy Pawłów – Gmina nie posiada aktualnej, ostatnia Strategia Rozwoju Gminy została opracowana w 1999r.
- Strategia Rozwiązywania Problemów Społecznych – strategia określa kierunki działań w odniesieniu do problemów alkoholowych, osób niepełnosprawnych, starszych, rodzin i dzieci, ustala formy i zasady współpracy pomiędzy instytucjami tak, by sprawniej realizowały zadania z zakresu pomocy społecznej.
- Program Odnowy Miejscowości Pawłów – został opracowany w 2009 r. Kluczowe obszary problemowe: niezadawalający stan infrastruktury społecznej, brak wykształconego centrum miejscowości.
- Lokalny Program Rewitalizacji Gminy Pawłów – zaktualizowany w 2018r.

## Finanse gminy

Wieloletnia Prognoza Finansowa Gminy Pawłów na lata 2020-2035 zakłada, że obciążenie budżetu z tytułu spłaty długu kształtować się będzie poniżej wskaźnika maksymalnego ustalonego dla danego roku, zatem spełniona została reguła art. 243 ustawy o finansach publicznych, przy uwzględnieniu treści art. 244 w/w ustawy.

### **Finanse gminy**

Budżet gminy na 2020r. zakładał wpływy w kwocie 82.896.329,13zł, zostały wykonane w kwocie 90.225.353,61 zł oraz wydatki w kwocie 86.488.095,81 zł, zostały wykonane w kwocie 79.848.113,85 zł.

Dochody własne Gminy zrealizowano w kwocie 20.524.404,83 zł, stanowią one 22,75% dochodów ogółem wykonanych w 2020 r.

Plan wydatków wykonano w 92,32% w stosunku do wydatków planowanych, w tym realizacja wydatków majątkowych wyniosła 85,94% i wydatków bieżących 93,0%.

Różnica między wykonanymi dochodami i wydatkami budżetowymi w 2020 r. stanowi nadwyżkę budżetu w kwocie 10.377.239,76 zł przy planowanym deficycie w wysokości 3.591.766,68 zł. Przychody budżetu

zaplanowane na kwotę 7.175.398,86 zł zrealizowano na kwotę 3.591.766,68 zł. Rozchody budżetu zaplanowano w wysokości 3.583.632,18 zł, zrealizowano w 100%.

Zobowiązania na dzień 31 grudnia 2020 r. wynoszą 278.153.102,97 zł, w tym: z tytułu kredytów i pożyczek długoterminowych – 27.150.403,30 zł, zakup sprzętu na raty – 2.699,67 zł.

Dochody w przeliczeniu na 1 mieszkańca wyniosły 5.929,64 zł, natomiast wydatki w przeliczeniu na 1 mieszkańca wyniosły 5.247,64 zł.

W Gminie Pawłów w 2020 r. realizowano następujące projekty z udziałem środków europejskich oraz środków o których mowa w art. 5 ust. 1 pkt 3 oraz ust. 3 pkt 5 i 6 ustawy oraz płatności w ramach budżetu środków europejskich:

L.p.	Nazwa projektu	Kwota zewnętrznego finansowania	Wkład własny	Uwagi
1.	Modernizacja oświetlenia ulicznego w Gminie Pawłów		7.380,00	Projekt realizowany w latach 2016-2021
2.	Żłobek Bajka w gminie Pawłów	111.875,00	-	Projekt realizowany w latach 2018-2020
3.	Nasz projekt – Twoją szansą na pracę			Projekt realizowany w latach 2019-2022
4.	Usługi społeczne dla rodziny	62.127,28		Projekt realizowany w latach 2019-2022
5.	Utworzenie świetlicy środowiskowej z filiami w Gminie Pawłów	304.142,40		Projekt realizowany w latach 2020-2022
6.	Rozwój infrastruktury sportowej, pracowni matematycznych i przyrodniczych w placówkach oświatowych na terenie gminy Pawłów		616.483,96	Projekt realizowany w latach 2019-2021
7.	Budowa obiektu kultury w miejscowości Nieczulice		588.797,31	Projekt realizowany w latach 2020-2021
8.	Zdalna szkoła	69.990,69		Projekt zrealizowany w 2020 r
9.	Zdalna szkoła +	104.955,90		Projekt zrealizowany w 2020 r
10.	Renowacja obiektów zabytkowych wraz z przebudową i wyposażeniem obiektów publicznej infrastruktury kulturalnej na obszarze gmin Gór Świętokrzyskich		199.700,34	Projekt realizowany w latach 2016-2023
11.	Śladami kultury benedyktyńskiej		10.229,79	Projekt realizowany w latach 2027-2023

Na promocję gminy w 2020 r. wydano 79.414,38 zł, które przeznaczono m.in. na promocję gminy w prasie

## **Ochrona zdrowia**

Na terenie gminy funkcjonował jeden podmiot leczniczy, zarządzany przez gminę, tj. Gminny Zakład Opieki Zdrowotnej w Pawłowie. Liczba pacjentek i pacjentów w 2020 r. korzystających z tego podmiotu wynosiła 12 515 osób, w tym:

-) podstawowa opieka zdrowotna – 10 028 osób,

-) fizjoterapia – 53 osoby,

-) ginekologia – 510 osób,

-) stomatologia – 1 924 osoby.

**Liczba udzielonych świadczeń zdrowotnych w 2020 roku:**

*podstawowa opieka zdrowotna – 57 102 porady,*

*ginekologia – 1 370 porady,*

*stomatologia – 4 476 porady,*

*fizjoterapia – 7 059 zabiegów.*

W gminie Pawłów w 2020 roku funkcjonowały następujące podmioty ambulatoryjnej opieki zdrowotnej:  
Gminny Zakład Opieki Zdrowotnej w Pawłowie.

W ramach podstawowej opieki zdrowotnej świadczenia zapewniano w Gminnym Zakładzie Opieki Zdrowotnej w Pawłowie w sześciu ośrodkach zdrowia:

- 1) Ośrodek Zdrowia w Pawłowie,
- 2) Ośrodek Zdrowia w Ambrożowie,
- 3) Ośrodek Zdrowia w Szerzawach,
- 4) Ośrodek Zdrowia w Radkowicach,
- 5) Ośrodek Zdrowia w Kałkowie (przerwa w udzielaniu świadczeń od X.2020r. z powodu COVID-19 oraz z powodu braku obsady lekarskiej)
- 6) Ośrodek Zdrowia w Grabkowie (przerwa w udzielaniu świadczeń od III.2020r. z powodu COVID-19)

W 2020 r. udzielono 57 102 porady/teleporady w POZ, które dotyczyły najczęściej, wg klasyfikacji ICD-10:

Z- czynniki wpływające na stan zdrowia i kontakt ze służbą zdrowia, tj. ogólne badania lekarskie, powtórne recepty, bilanse zdrowia, itp. (32 242 porad)

J – choroby układu oddechowego (6 046 porady)

M – choroby układu kostno-stawowego (4 108 porady)

I – choroby układu krążenia (3 222 porady)

W gminie na początek 2020 r. funkcjonowała 1 apteka, a na koniec 2020 r. - 1 apteka. W przypadku punktów aptecznych dane te przedstawiały się następująco: 2 punkty na początek i 1 punkt na koniec 2020 roku. W 2 ze wszystkich aptek i punktów aptecznych pracowali magistry farmacji.

## **Pomoc społeczna**

Ośrodek Pomocy Społecznej w Pawłowie zrealizował w roku 2020 następujące zadania:

### **I. wynikające z ustawy z dnia 12 marca 2004 r. o pomocy społecznej (Dz. U. z 2020r. poz. 1816) z późniejszymi zmianami):**

Zgodnie z ustawą z dnia 12 marca 2004 roku prawo do świadczeń pomocy społecznej przysługuje osobom i rodzinom w szczególności z powodu: ubóstwa; sieroctwa; bezdomności; bezrobocia; niepełnosprawności; długotrwałej lub ciężkiej choroby; przemocy w rodzinie; potrzeby ochrony ofiar handlu ludźmi, potrzeby ochrony macierzyństwa lub wielodzietności; bezradności w sprawach opiekuńczo - wychowawczych i prowadzeniu gospodarstwa domowego, zwłaszcza w rodzinach niepełnych lub wielodzietnych; braku umiejętności w przystosowaniu do życia młodzieży opuszczającej całodobowe placówki opiekuńczo - wychowawcze; trudności w integracji cudzoziemców, którzy uzyskali w Rzeczypospolitej Polskiej status uchodźcy lub ochronę uzupełniającą; trudności w przystosowaniu do życia po zwolnieniu z zakładu karnego; alkoholizmu lub narkomanii; zdarzenia losowego i sytuacji kryzysowej; klęski żywiołowej lub ekologicznej. Poza udzielanymi świadczeniami pieniężnymi wśród zadań pomocy społecznej, a tym samym pracowników socjalnych na plan pierwszy w świadczeniach niepieniężnych wysuwa się praca socjalna. Z jednej strony jest to świadczenie pomocy społecznej, udzielane bez wydawania decyzji administracyjnej, niezależnie od dochodu, z drugiej zaś jest to działalność zawodowa, skierowana na niesienie pomocy osobom, które są często nieporadne i potrzebują wsparcia w zaspokajaniu swoich potrzeb życiowych. Pomoc ta polega w szczególności na wzmocnieniu lub odzyskaniu zdolności do funkcjonowania w społeczeństwie oraz tworzeniu warunków sprzyjających temu celowi. Pomoc udzielana jest w postaci szeroko pojmowanego poradnictwa, wsparcia w załatwianiu spraw urzędowych i innych ważnych spraw bytowych. Istotą pracy socjalnej jest kompleksowość poczynań, co wymaga od pracownika socjalnego umiejętnego współdziałania ze specjalistami różnych dziedzin, jak również musi uwzględniać różnorodność metod pracy i jej odmian w placówkach i instytucjach pomocy społecznej. Coraz bardziej rośnie zapotrzebowanie na tą formę wsparcia, które przyczynia się do przeciwdziałania ograniczania patologii i skutków negatywnych zjawisk społecznych oraz łagodzenia skutków ubóstwa.

Wśród dominujących powodów przyznawania pomocy na pierwszym miejscu należy wymienić osoby długotrwale lub ciężko chore, niepełnosprawność i bezrobocie.

Z pomocy w formie świadczeń pieniężnych skorzystało 252 osoby, z form niepieniężnych również 252 osoby

### **Zadania własne i zlecone:**

1. Udzielono schronienia: 2 osobom w kwocie 17 122 zł z powodu bezdomności.
2. Przyznawano i wypłacano zasiłki okresowe: dla 77 osób w ogólnej kwocie: 70 607 zł.
3. Przyznawano i wypłacano zasiłki celowe i w naturze dla 302 osób w ogólnej kwocie 125 093 zł., z tego: 142 osoby otrzymało pomoc rzeczową w formie opału, łącznie wydano 71 ton.
4. Udzielano pomocy w formie pracy socjalnej: dla 780 rodzin.
5. W 2020 roku Ośrodek realizował pomoc w formie usług opiekuńczych, zlecając to zadanie firmie zewnętrznej. Tą formą pomocy zainteresowane są szczególnie osoby w podeszłym wieku oraz

niepełnosprawni mieszkańcy gminy, którzy nie potrafią sobie sami poradzić w codziennym prowadzeniu gospodarstwa domowego. Z usług opiekuńczych skorzystało 30 osób.

6. Kierowano do domów pomocy społecznej (1 osoba) i ponoszono odpłatność za pobyt mieszkańców gminy w tych domach. W 2020 r. w domach pomocy społecznej przebywało łącznie 15 osób do których dopłacono **434 684,00 zł.**

7. Przyznawano i wypłacano zasiłki stałe dla 100 osób w ogólnej kwocie: 575 301 zł.

8. Zapewniono posiłek dla dzieci w Publicznych Szkołach Podstawowych w Gminie Pawłów, i innych szkołach. Łącznie dożywianiem objęto 10 uczniów na kwotę 1 884,00 zł. Rodzinom znajdującym się z trudnej sytuacji udzielano pomocy finansowej w ramach programu „Pomoc w domu i w szkole”, pomoc taką otrzymało 99 osób na kwotę 38 076 zł. Zrealizowano również świąteczne paczki żywnościowe wydano 86 paczek na kwotę 36 230,00zł.

9. Sprawiono pogrzeb jednej osobie samotnej na kwotę 2367,00 zł.

10. Sporządzano sprawozdawczość oraz przekazywano ją właściwemu wojewodzie, w wersji elektronicznej z zastosowaniem systemu informatycznego oraz w wersji papierowej.

11. Współpracowano z instytucjami samorządowymi i pozarządowymi w zakresie pomocy społecznej, w szczególności: z policją, Pełnomocnikiem Wójta ds. Profilaktyki i Rozwiązywania Problemów Alkoholowych, pedagogami szkolnymi, kuratorami społecznymi oraz sądowymi, Powiatowym Urzędem Pracy, ośrodkami adopcyjnymi, Powiatowym Centrum Pomocy Rodzinie, organizacjami pozarządowymi.

## **II. wynikające z ustawy z dnia 28 listopada 2003 r. o świadczeniach rodzinnych (Dz. U z 2020.r. poz.111 z późniejszymi zmianami):**

Przyznawano i wypłacano świadczenia rodzinne:

1. zasiłki rodzinne: w łącznej kwocie: 2 827 371 zł; w tym dodatki do zasiłków rodzinnych z tytułu:

- opieki nad dzieckiem w okresie korzystania z urlopu wychowawczego;
- urodzenia dziecka,
- samotnego wychowania dziecka,
- kształcenia i rehabilitacji dziecka niepełnosprawnego
- rozpoczęcia roku szkolnego oraz rocznego przygotowania przedszkolnego,
- podjęcia przez dziecko nauki w szkole poza miejscem zamieszkania,
- wychowania dziecka w rodzinie wielodzietnej;

2. zasiłki pielęgnacyjne dla 607 osób w łącznej kwocie: 1 568 186, zł

3. świadczenia pielęgnacyjne dla 133 osoby w łącznej kwocie: 2 876 764 zł,

4. specjalny zasiłek opiekuńczy dla 40 osób na kwotę 295 305 zł

5. zasiłek dla opiekuna dla 20 osób na kwotę 252 660 zł.

6. jednorazowa zapomoga z tytułu urodzenia dziecka dla 109 osób na kwotę: 109 000 zł

7. świadczenie rodzicielskie dla 22 osób na kwotę 238 960,00zł.

8. koordynacja systemów zabezpieczenia społecznego przesłano 62 wnioski do organu właściwego tj. do Świętokrzyskiego Urzędu Wojewódzkiego.

9. opłacano składki ubezpieczenia społecznego za niektóre osoby pobierające świadczenia pielęgnacyjne, opiekunów: dla 142 osób w łącznej kwocie 526 216,00 zł, oraz zdrowotne określone w przepisach o powszechnym ubezpieczeniu w Narodowym Funduszu Zdrowia: dla średnio 36 świadczeniobiorców w kwocie 45 941,00 zł.

### **III wynikające z ustawy pomoc państwa w wychowywaniu dzieci z dnia 11 lutego 2016 (Dz. U. 2019 poz. 2407z późn. zm.)**

W roku 2020 o przyznanie świadczenia wychowawczego wpłynęło 212 wniosków. Świadczenie przyznano 240 wnioskodawcom (z czego 62 przyznane przez ŚUW), 51 wniosków przesłano do Świętokrzyskiego Urzędu Wojewódzkiego- jako organu właściwego - (koordynacja systemów zabezpieczenia społecznego) W roku 2020 na realizację zadania wydano 18 061 073 zł. W roku 2020 jest widoczny duży spadek liczby nowo złożonych wniosków, w związku z nowelizacją ustawy i zmianą okresu zasiłkowego. W roku 2019 świadczenie wychowawcze przyznano na okres 2019/2021.

Zadaniem wynikającym z nowelizacji ustawy „Pomoc państwa w wychowywaniu dzieci z dnia 11 lutego 2016 realizowanym przez Ośrodek jest świadczenie „Dobry Start”. W roku 2020 wpłynęło 1400 wniosków, wydano 10 decyzji odmownych. Wyplacono świadczenia na łączną kwotę 643 380,00 zł.

### **IV wynikające z ustawy o działalności pożytku publicznego i wolontariacie z dnia 24 kwietnia 2003 r. (Dz. U. 2019poz.688):**

Współpraca z organizacjami pozarządowymi z zakresu pomocy społecznej, min: Program Unijny „Program Operacyjny Pomoc Żywnościowa” realizuje Stowarzyszenie „Żyj godnie”. Wykonawcą zadania jest Ośrodek Pomocy Społecznej. Pomocą w roku 2020 objęte było 490 osób. Łącznie w ciągu roku pracownicy ośrodka pomocy społecznej wydali 22 824 kg żywności na kwotę 106 970 zł. W okresie loc-down przy wydawaniu żywności skorzystano z pomocy Wojsk Obrony Terytorialnej

### **V wynikające z ustawy z dnia 27 sierpnia 2004 r. o świadczeniach opieki zdrowotnej finansowanych ze środków publicznych (Dz. U. z 2008 Nr 164 poz. 1027 z późniejszymi zmianami):**

Prowadzenie postępowania administracyjnego w celu potwierdzenia prawa do korzystania ze świadczeń z opieki zdrowotnej finansowanych ze środków publicznych wydano 40 decyzji potwierdzających możliwość korzystania z tej formy pomocy.

### **VI wynikające z ustawy z dnia 7 września 2007 r. o pomocy osobom uprawnionym do alimentów (Dz. U. z 2020 poz 808 z późn. zm ):**

1. Przyznawano i wypłacano pomoc osobom uprawnionym do alimentów: dla 55 osób w kwocie: 281 843,00 zł.

**VII wynikające z ustawy z dnia 29 lipca 2005 o przeciwdziałaniu przemocy w rodzinie (Dz. U z 2015 r. poz.1390 z późn. zm. )**

Negatywnym zjawiskiem obserwowanym w ciągu ostatnich lat w społeczności lokalnej jest zjawisko przemocy w rodzinie – w roku sprawozdawczym założono 125 Niebieskich Kart.

Do rozwiązywania sytuacji przemocowych w rodzinie Zarządzeniem Nr 264/2010 z dnia 11.02.2010 Wójt Gminy Pawłów powołał Gminny Zespół Interdyscyplinarny ds. przeciwdziałania przemocy rodzinie. Zespół tworzą: pracownicy Ośrodka, policji, oświaty, duchownych, służby zdrowia, przedstawiciela GKRPA oraz kuratora. Ścisła współpraca członków zespołu ma na celu wspieranie rodzin i osób dotkniętych przemocą i zapobiega sytuacjom, które skutkują umieszczeniem ofiar w Ośrodkach Interwencji Kryzysowej. Osoby stosujące przemoc w większości są uzależnione od alkoholu. Coraz częściej w trakcie prowadzenia procedury NK okazuje się, że sprawca przemocy jest uzależniony od narkotyków i innych środków odurzających. Szczegółowe sprawozdanie przedstawiono na sesji Rady Gminy dnia 18 lutego 2021 r

**VIII wynikające z ustawy o wspieraniu rodziny i systemie pieczy zastępczej z dnia 09.06.2011 (Dz.U.2020 poz.821 z późn. zm )**

Zgodnie z obowiązkiem w/w ustawy od 2011 roku Ośrodek zatrudnia asystenta rodziny, który pełni funkcję wsparcia psychiczno – emocjonalnego, diagnostyczno – monitorującą, opiekuńczą, doradczą, mediacyjną, wychowawczą, motywującą – aktywizującą, koordynacji działań skierowanych dla 20 rodzinami z terenu gminy. Zakres zadań asystenta rodziny obejmuje cztery obszary: bezpośrednią pracę z rodzicami, bezpośrednią pracę z dziećmi, działania pośrednie realizowane na rzecz dziecka i rodziny, organizację własnego warsztatu pracy. Zadania asystenta rodziny określa art. 15.1. cyt. wyżej ustawy. Opłacono pobyt dzieci w pieczy zastępczej – 39 515,00 zł.

Szczegółowe sprawozdanie z realizacji zadań z zakresu pieczy zastępczej zostało przedstawione na sesji Rady Gminy w dniu 18 lutego 2020r.

**IX wynikające z ustawy o Karcie Dużej Rodziny z dnia 05.12.2014 (Dz. U z 2017 poz. 1832 z późn. zm)**

Zg. z w/w ustawą rodzinie wielodzietnej przysługują ulgi na usługi, zakupy u partnerów programu, po okazaniu Karty Dużej Rodziny. Karty te wydaje Gmina właściwa ze względu na miejsce zamieszkania rodziny. W roku 2020 o Kartę Dużej Rodziny ubiegało się 50 rodzin z czego 28 to rodziny wielodzietne wychowujące min. 3 dzieci a 22 rodziny wielodzietne wyłącznie rodzice ( osoby które wychowywały min. 3 dzieci) i wydano 135 Kart Dużej Rodziny w formie tradycyjnej. Od stycznia 2018r. jest możliwość wyrobienia Karty w formie elektronicznej. O wersję elektroniczną Karty ubiegało się 25 rodzin, tj. 82 osoby.

**X Starachowicka Karta Seniora 60+**

W dniu 6 maja 2019 r. Wójt Gminy Pawłów wspólnie z Wójtami Gmin Brody i Mirzec, Burmistrzem Gminy Wąchock, Organizatorem Programu- prezydentem miasta Starachowice podpisał porozumienie o współpracy



w sprawie Programu **Starachowicka Karta Seniora 60+** Celem porozumienia jest stworzenie systemu umożliwiającego zwiększenie aktywizacji seniorów zamieszkałych na terenie powiatu starachowickiego, poprzez ułatwienie dostępu do różnego rodzaju usług, głównie kulturalnych, zdrowotnych, rekreacyjnych oraz edukacyjnych. Realizatorem porozumienia w Gminie Pawłów jest Gminny Ośrodek Pomocy Społecznej. W roku 2020 wydano 35 Kart Seniora i pozyskano 2 partnerów na terenie gminy.

#### **XI Starachowicka Karta za Jeden Uśmiech**

W dniu 29 stycznia 2020 Wójt Gminy Pawłów wspólnie z Wójtami Gmin Brody i Mirzec, Burmistrzem Gminy Wąchock, Organizatorem Programu- prezydentem miasta Starachowice podpisał porozumienie o współpracy w sprawie Programu. Realizatorem porozumienia w Gminie Pawłów jest Gminny Ośrodek Pomocy Społecznej w Pawłowie. W 2020 roku wydano 3 karty „Za Jeden Uśmiech”

#### **XII Program „Czyste powietrze”**

Od dnia 1 października 2020 roku Ośrodek wydaje zaświadczenia o wysokości przeciętnego miesięcznego dochodu przypadającego na członka gospodarstwa domowego dla osoby fizycznej, osobom zamierzającym złożyć wniosek o przyznanie dofinansowania z NFOŚiGW.

W roku 2020 wydano 9 zaświadczeń osobom ubiegającym się o dofinansowanie w ramach programu „Czyste powietrze”.

#### **XIII Projekty finansowane z Europejskiego Funduszu Społecznego**

W roku 2020 Gminny Ośrodek Pomocy Społecznej realizuje trzy projekty z Europejskiego Funduszu Społecznego.

Projekt konkursowy, realizowany samodzielnie dotyczy „Utworzenie i uruchomienie Świetlicy środowiskowej z filiami w Gminie Pawłów” Projekt adresowany jest do 90 osób - 68 dzieci i 22 rodziców - wartość projektu 1 005 019 zł

Projekt w którym tut. Ośrodek jest liderem pn „Nasz projekt Twoją szansą na pracę”. Adresowany jest dla 45 osób bezrobotnych, wartość projektu 998 306 zł z czego po stronie Ośrodka 581 056 zł.

Projekt w partnerstwie z Powiatem, Gminą Starachowice i Gminą Mirzec pn „Usługi społeczne dla rodziny”. Adresowany jest do 33 osób (10 niepełnosprawnych i 10 rodzin dysfunkcyjnych) całkowita wartość projektu 346 4316 zł, z czego po stronie GOPS w Pawłowie 235 960 zł.

#### **POTRZEBY W ZAKRESIE POMOCY SPOŁECZNEJ NA ROK 2020**

Zasiłek stały wypłacany osobom z minimum umiarkowanym stopniem niepełnosprawności w znacznej części pobierają osoby uzależnione od alkoholu i niestety przeznaczają go na alkohol. Wskazane byłoby przekształcenie części świadczenia na pomoc rzeczową - ciepły posiłek. Ponieważ nie ma żadnej jadalni na terenie Gminy możliwości ośrodka są ograniczone.

Dodatkowo zauważalny jest systematyczny wzrost liczby osób starszych, samotnych (ich dorosłe dzieci wyemigrowały w poszukiwaniu pracy). Często są to osoby sprawne, które nie mają gdzie spędzać czasu

wolnego. Organizują się we własnym zakresie, ale brak miejsca spotkań, zorganizowanych zajęć utrudnia funkcjonowanie klubów seniora. Opiekunki świadczące usługi opiekuńcze w miejscu zamieszkania osoby potrzebującej potwierdzają konieczność zorganizowania osobom starszym czasu wolnego. Problemem dla mieszkańców gminy - bez własnego środka transportu - jest dojazd do lekarza czy na badania (brak transportu komunalnego).

Oferta organizacji czasu wolnego dla dzieci (min. z rodzin zagrożonych wykluczeniem społecznym) pomimo utworzenia Świetlicy Środowiskowej w Kałkowie z filiami w Brzeziu i Grabkowie, jest niewystarczająca. Wskazane byłoby uruchomienie kolejnych świetlic środowiskowych na obrzeżach Gminy.

## **Działalność inwestycyjna**

Infrastruktura drogowa w gminie Pawłów obejmowała na 1 stycznia 2020r, - 342 km dróg.

W tym :

<b>Drogi wojewódzkie łączna długość razem:</b>	<b>24,13 km</b>
<b>Drogi powiatowe łączna długość razem:</b>	<b>89,30 km</b>
<b>Drogi gminne łączna długość razem:</b>	<b>47,35 km</b>
<b>Drogi dojazdowe do gruntów rolnych łączna długość razem:</b>	<b>183,60 km</b>

W 2020 roku wykonano nowe nawierzchnie asfaltowe o łącznej długości 5,242 km. Przebudowano nawierzchnie dróg gminnych publicznych w następujących miejscowościach: Świętomarz, Nieczulice, Nowy Bostów, Radkowice, Nowa Bukówka na dł 5,127 km. oraz dróg dojazdowych na długości 0,115km.

Ścieżek rowerowych gmina nie posiada.

Stan dróg według Oceny Stanu Nawierzchni jest ogólnie dobry dla dróg wojewódzkich , powiatowych i gminnych.

### **INWESTYCJE KUBATUROWE w 2020 r**

1. Kontynuowane są roboty budowlane dla inwestycji Gminnego Ośrodka Kultury Sportu i Rekreacji w Nieczulicach  
Roboty na lata 2019-2020  
pow. zabud. - 350,55 m<sup>2</sup>  
pow. użytkowa - 298,86 m<sup>2</sup>  
Kubatura - 1 402,00 m<sup>2</sup>  
wartość I-go etapu budowy – 1 151 518,90 zł brutto /2019 r/  
wartość II-go etapu budowy – 588 389,39 zł brutto
2. Rozpoczęto roboty budowlane dla inwestycji „Przebudowa, rozbudowa budynku Publicznej Szkoły Podstawowej w Godowie o salę gimnastyczną z zapleczem sanitarnym, sale lekcyjne oraz pkt przedszkolny wraz z łącznikiem z instalacjami wewn.”  
Roboty przewidziano na lata 2020-2021

Nowoprojektowana część budynku złożona będzie z dwóch brył – Sali gimnastycznej z zapleczem sanitarnym, punktem przedszkolnym i salami lekcyjnymi oraz łącznika. Z uwagi na znaczne spadki terenu część bryły budynku będzie zagłębiona w gruncie (w najwyższym punkcie na głębokość 2,95 m). Zagłębienie

dotyczy pomieszczeń przeznaczonych na sanitariaty oraz części projektowanej Sali gimnastycznej

Sala gimnastyczna będzie jednokondygnacyjna, stanowiąca pomieszczenie jednoprzestrzenne o wymiarach poziomego rzutu budowlanego ograniczonego elementami ścian, słupów lub innych stałych przeszkód konstrukcji bądź wyposażenia stałego niebędącego wyposażeniem sportowym, nie mniejszych niż 12m x 24m.

Wysokość pomieszczenia w najniższym jego wynosi 6,51m.

Projektowany punkt przedszkolny nie jest zagłębiony w gruncie, a jego pomieszczenia stanowiąc będą funkcjonalnie oddzielną całość, połączoną z pozostałą częścią budynku za pomocą drzwi (drzwi nie do stałego użytkowania).

Na parterze budynku projektują się trzy sale lekcyjne z sanitariatami dla uczniów, w tym dla osoby niepełnosprawnej.

Dach projektowaną rozbudową projektują się jako dwuspadowy, symetrycznie

pochyły, o spadku połaci dachowej 20°. Pokrycie dachu stanowiąc będą płyty warstwowe (imitujące blachodachówkę w kolorze brązowym), natomiast konstrukcję nośną wiązary stalowe. Na łączniku pomiędzy nową i istniejącą częścią projektują się dach dwuspadowy, konstrukcji drewnianej, symetrycznie pochyły, o spadku połaci dachowej 20°, kryty blachodachówką w kolorze brązowym. Zadaszenie nad wejściami do nowoprojektowanej części stanowiąc będą daszki konstrukcji płyt wspornikowych żelbetowych o spadku 1%.

#### Parametry dobudowanej części

Powierzchnia zabudowy nowoprojektowanej części budynku - 577,08 m<sup>2</sup>

Powierzchnia użytkowa nowoprojektowanej części budynku - 726,69 m<sup>2</sup>

Kubatura nowoprojektowanej części budynku - 4 265,79 m<sup>3</sup>

wartość robót /2020/ - 607 016,16 zł brutto

wartość robót /całość/ - 3 166 175,79 zł brutto

Przygotowywana była inwestycja pn Przebudowa, nadbudowa i rozbudowa Publicznej Szkoły Podstawowej w Łonnie - uzyskano decyzję o pozwoleniu na budowę

Przygotowywana była inwestycja pn Rozbudowa przebudowa budynku PSP w Jadownikach poprzez budowę sali gimnastycznej z łącznikiem - uzyskano decyzję o pozwoleniu na budowę.

Trwało działanie w celu pozyskania środków na inwestycję pn Termomodernizacja budynku Ośrodka Zdrowia w Radkowicach.

### **Planowanie przestrzenne**

Na koniec 2020r. – 18 sołectw objętych jest miejscowymi planami zagospodarowania przestrzennego co stanowi 46% powierzchni gminy, natomiast 54% powierzchni gminy wskazanych zostało w studium do sporządzenia miejscowych planów zagospodarowania przestrzennego.

W 2020r. wydano 3 decyzje o ustaleniu lokalizacji inwestycji celu publicznego. Inwestycje te dotyczyły: budowy linii energetycznej śn. w Radkowicach, budowy wieży telekomunikacyjnej w Modrzewiu oraz budowy kanalizacji w Krajkowie.

W 2020r. wydano 70 decyzji o ustaleniu warunków zabudowy, w tym 54 decyzje dotyczące zabudowy mieszkaniowej jednorodzinnej, 2 decyzje dotyczące zabudowy usługowej oraz 14 decyzji dotyczących garaży, budynków gospodarczych i innych obiektów.

## **Mieszkańcy gminy**

W okresie od początku do końca 2020 r. liczba mieszkanek i mieszkańców zmniejszyła się o **101** osób, przez co na dzień 31 grudnia 2020 r. wynosiła **15 216** osób, w tym **7 658** kobiet i **7 558** mężczyzn. W odniesieniu do poszczególnych kategorii wiekowych:

- liczba mieszkanek w wieku przedprodukcyjnym (14 lat i mniej) wynosiła **1 378** osób, a liczba mieszkańców – **1 386**,
- liczba mieszkanek w wieku produkcyjnym (15 – 59 lat) wynosiła **4 522** osób, a liczba mieszkańców w wieku produkcyjnym (15-64) wynosiła **5 246**,
- liczba mieszkanek w wieku poprodukcyjnym wynosiła **1 760**, a liczba mieszkańców **927**.

Migracje przebiegały w kierunku [miasta/wsi/zagranicy, itd.] i związane były z **poszukiwaniem pracy**. Na początku 2020 r. na terenach wiejskich mieszkało **15 317** osób. Na koniec 2020 r. dane te przedstawiały się następująco: **15 216**.

W 2020 roku narodziło się w gminie **138** osób, w tym **68** dziewczynek i **70** chłopców, a zmarło **217** osób, w tym **102** kobiety i **115** mężczyzn. Wobec tego przyrost naturalny w 2020 r. wyniósł - **79**.

## **Sprawy administracyjne**

W 2020 r. przeciętny czas oczekiwania na wydanie dowodu osobistego wynosił:

na dzień 1 stycznia 2020 r. – 21 dni

na dzień 31 grudnia 2020 r. - 21 dni,

przeciętny czas oczekiwania na decyzję o warunkach zabudowy- 30 dni.

Na koniec roku 2020 zatrudnienie w urzędzie gminy wynosiło 38 osób.

W sprawozdawczym roku Rada Gminy rozpatrywała jedną skargę dotyczącą działalności Wójta Gminy. W toku postępowania Rada Gminy w Pawłowie uznała skargę za bezzasadną.

W 2020 roku Rada Gminy w Pawłowie obradowała na 10 posiedzeniach w trakcie których uchwalono 92 uchwały z których większość została zrealizowana w roku budżetowym, a niektóre zostaną zrealizowane w kolejnym roku lub latach.

# **Edukacja**

## **1. Organizacja placówek oświatowych na terenie Gminy Pawłów**

### **1.1 Wychowanie przedszkolne**

#### **1.1.1 Liczba dzieci i oddziałów oraz punktów przedszkolnych**

Lp.	Nazwa placówki oświatowej	Liczba dzieci w oddziałach przedszkolnych	Liczba dzieci w punktach przedszkolnych	Liczba dzieci w kl. 0 z kol. 3	Liczba dzieci poniżej „0” z kol.3 i 4	Liczba oddziałów przedszkolnych
1	2	3	4	5	6	7
1.	Szkoła Podstawowa w Dąbrowie	30		7	23	1,5
2.	Szkoła Podstawowa w Chybicach	107		43	64	5
3.	Szkoła Podstawowa w Godowie	40	25	13	27	2
4.	Szkoła Podstawowa w Jadownikach	43		10	33	2
5.	Szkoła Podstawowa w Łomnie	36		10	26	1,5
6.	Szkoła Podstawowa w Radkowicach	37		18	19	2
7.	Szkoła Podstawowa w Pawłowie	95		24	71	4
8.	Szkoła Podstawowa w Rzepinie	66		21	45	4
9.	Szkoła Podstawowa w Szerzawach	87		24	63	4
---	<b>Razem</b>	<b>541</b>	<b>25</b>	<b>170</b>	<b>371</b>	<b>25</b>

Wg SIO na dzień 30.09.2020r.

#### **1.1.2 Budżet wychowanie przedszkolne 2020r.**

Lp.	Nazwa placówki oświatowej	Wydatki wykonane i zobowiązania wg dział 801 rozdział 80103 (oddziały przedszkolne) [zł]	Wydatki wykonane i zobowiązania dział 801 rozdział 80106 (punkty przedszkolne) [zł]	Wydatki wykonane i zobowiązania dział 801 rozdział 80149( dzieci z orzeczeniami) [zł]	Razem wydatki wykonane i zobowiązania Edukacja przedszkolna [zł]
1.	Szkoła Podstawowa w Dąbrowie	279 812,84	0,00	0,00	279 812,84
2.	Szkoła Podstawowa w Chybicach	693 018,69	0,00	44 670,40	737 689,09
3.	Szkoła Podstawowa w Godowie	71 419,16	129 191,14	0,00	200 610,30
4.	Szkoła Podstawowa w Jadownikach	246 866,42	0,00	30 905,55	277 771,97
5.	Szkoła Podstawowa w Łomnie	238 831,67	0,00	12 932,05	251 763,72
6.	Szkoła Podstawowa w Radkowicach	217 138,57	0,00	0,00	217 138,57

7.	Szkoła Podstawowa w Pawłowie	537 591,26	0,00	56 420,95	<b>594 012,21</b>
8.	Szkoła Podstawowa w Rzepinie	522841,96	0,00	8 696,85	<b>531 538,81</b>
9.	Szkoła Podstawowa w Szerzawach	497 865,89	0,00	73 782,05	<b>571 647,94</b>
--	----	<b>3 305 386,46</b>	<b>129 191,14</b>	<b>227 407,85</b>	<b>3 661 985,45</b>

- 80103 – oddziały przedszkolne w tym klasy „0”
- 80106 – punkty przedszkolne
- 80149 – wydatki na wychowanie przedszkolne dla dzieci z orzeczeniem o kształceniu specjalnym
- Opracowano na podstawie sprawozdania Rb-28S z wykonania planu wydatków budżetowych od początku roku do dnia 31.12.2020r.

## 1.2. Szkoły Podstawowe

### 1.2.1. Liczba dzieci w szkołach podstawowych.

Wg SIO na dzień 30.09.2020r.

Lp.	Nazwa placówki oświatowej	I	II	III	IV	V	VI	VII	VIII	Razem
1.	Publiczna Szkoła Podstawowa w Dąbrowie	8	8	4	5	4	8	14	5	<b>56</b>
2.	Publiczna Szkoła Podstawowa w Chybicach	23	27	21	29	22	30	63	21	<b>236</b>
3.	Publiczna Szkoła Podstawowa w Godowie	6	17	14	11	10	10	14	12	<b>95</b>
4.	Publiczna Szkoła Podstawowa w Jadownikach	16	9	8	12	0	18	12	9	<b>84</b>
5.	Publiczna Szkoła Podstawowa w Łomnie	8	13	12	15	9	9	14	9	<b>89</b>
6.	Publiczna Szkoła Podstawowa w Radkowicach	12	15	7	8	7	10	15	15	<b>89</b>
7.	Publiczna Szkoła Podstawowa w Pawłowie	18	19	23	18	14	22	36	15	<b>165</b>
8.	Publiczna Szkoła Podstawowa w Rzepinie	20	25	26	23	19	22	38	13	<b>186</b>
9.	Publiczna Szkoła Podstawowa w Szerzawach	24	23	40	30	19	37	34	21	<b>228</b>
--	Razem uczniów w oddziałach	<b>135</b>	<b>156</b>	<b>155</b>	<b>151</b>	<b>104</b>	<b>167</b>	<b>240</b>	<b>120</b>	<b>1228</b>

### 1.2.2. Budżet szkoły podstawowe ( bez oddziałów i punktów przedszkolnych) - 2020r.

Lp.	Nazwa placówki oświatowej	Razem WYDATKI wykonane i zobowiązania [zł] 80101 (szkoła podstawowa)	Razem WYDATKI wykonane i zobowiązania [zł] 854 ( świetlice w szkołach podstawowych)	Razem WYDATKI wykonane i zobowiązania [zł] 80146	Razem WYDATKI wykonane i zobowiązania [zł] 80148	Razem WYDATKI wykonane i zobowiązania [zł] 80150	Razem WYDATKI wykonane i zobowiązania [zł] 80153	Razem WYDATKI wykonane i zobowiązania [zł] 80195
1.	Szkoła Podstawowa w Dąbrowie	1 110 730,50	16 841,05	6 570,00	0,00	60 605,62	7 413,14	3 796,55
2.	Szkoła Podstawowa w Chybicach	2 953 585,38	229 529,56	8 100,00	115 683,50	317 168,80	30 215,41	38 178,39
3.	Szkoła Podstawowa w Godowie	1 336 210,16	0,00	3 350,00	0,00	130 644,30	9 627,28	4 433,36
4.	Szkoła Podstawowa w Jadownikach	1 220 650,61	0,00	8 299,70	0,00	234 516,75	10 291,11	11 481,46
5.	Szkoła Podstawowa w Łomnie	1 179 016,19	5 434,25	7 120,00	0,00	158 446,10	9 662,34	3 385,88
6.	Szkoła Podstawowa w Radkowicach	1 279 935,62	41 563,27	2 184,00	0,00	49 035,81	9 903,20	6 294,30
7.	Szkoła Podstawowa w Pawłowie	2 200 959,38	138 720,11	7 650,00	156 291,75	88 289,69	19 504,87	22 839,17
8.	Szkoła Podstawowa w Rzepinie	2 264 933,06	65 967,46	7 988,80	163 927,71	131 581,86	21 729,34	15 175,53
9.	Szkoła Podstawowa w Szerzawach	2 709 141,18	124 129,86	7 468,63	152 696,51	522 248,91	24 063,24	27 871,69
--	Razem	<b>16 255 162,08</b>	<b>622 185,56</b>	<b>58 731,13</b>	<b>588 599,47</b>	<b>1 692 537,84</b>	<b>142 409,93</b>	<b>133 456,33</b>

*Opracowano na podstawie sprawozdania Rb-28S z wykonania planu wydatków budżetowych od początku roku do dnia 31.12.2020r.*

### 1.2.3. Budżet szkoły podstawowe ZBIORCZO - 2020r.

*Opracowano na podstawie sprawozdania Rb-28S z wykonania planu wydatków budżetowych od początku roku do dnia 31.12.2020r.*

Lp.	Nazwa placówki oświatowej	Razem WYDATKI wykonane i zobowiązania [zł] / 2020
1.	Szkoła Podstawowa w Dąbrowie	1 485 769,70
2.	Szkoła Podstawowa w Radkowicach	1 606 054,77
3.	Szkoła Podstawowa w Łomnie	1 614 828,48
4.	Szkoła Podstawowa w Godowie	1 684 875,40
5.	Szkoła Podstawowa w Jadownikach	1 763 011,60
6.	Szkoła Podstawowa w Rzepinie	3 202 842,57
7.	Szkoła Podstawowa w Pawłowie	3 228 267,18
8.	Szkoła Podstawowa w Szerzawach	4 139 267,96
9.	Szkoła Podstawowa w Chybicach	4 430 150,13
--	Razem	<b>23 155 067,79</b>

### 1.3. Zestawienie wydatków wykonanych i zobowiązań a także otrzymanych i rozliczonych dotacji oraz subwencji oświatowej 2020r.

	Otrzymane subwencje 2020r.[zł]	Dotacje otrzymane i rozliczone za 2020r.[zł.]
Program 500+ dla nauczycieli na zakup sprzętu do nauki zdalnej	<b>82 500,00</b>	
Zadania szkolne	<b>8 557 283,21</b>	
Zadania szkolne/ uczeń zamieszkujący na wsi	<b>3 422 913,28</b>	
Zadania szkolne/ poł ze wskaźnikiem zamożności	<b>295 749,36</b>	
Zadania szkolne/ małe szkoły/ 252 uczniów	<b>337 999,27</b>	
Zadania szkolne/ uczeń waga P4/ 8 uczniów	<b>75 110,95</b>	
Zadania szkolne/ uczeń waga P5/ 16 uczniów	<b>311 173,93</b>	
Zadania szkolne/ uczeń waga P6/ 3 uczniów	<b>72 428,42</b>	
Zadania szkolne/ uczeń waga P7/ 10 uczniów	<b>637 101,81</b>	
Zadania szkolne/ nauczanie indywidualne bez orzeczeń/ 0,43	<b>2 883,72</b>	
Zadania szkolne/ uczeń klas I-III	<b>200 083,50</b>	
Zadania szkolne/ uczeń szkoły podstawowej	<b>213 932,08</b>	
Zadania szkolne/ dzieci sześciolatnie w oddziałach przedszkolnych	<b>610 812,97</b>	
Zadania pozaszkolne/ dzieci sześciolatnie w oddziałach przedszkolnych zam. Na wsi	<b>138 821,13</b>	
Zadania pozaszkolne/ dzieci w oddziałach przedszkolnych/ waga P63 / 4 dzieci	<b>254 840,72</b>	
Zadania pozaszkolne/ dzieci w oddziałach przedszkolnych/ wczesne wspomaganie rozwoju/ 1 dziecko	<b>5 633,32</b>	
Zadania pozaszkolne: dzieci niep. w przedszkolach/ waga P68 / 6 dzieci	<b>116 690,23</b>	
Zadania pozaszkolne: dzieci niep. w przedszkolach/ waga P69 / 1 dziecko	<b>24 142,81</b>	
Zadania pozaszkolne/ nauczyciele stażyści	<b>1 408,33</b>	
Zadania pozaszkolne gminne	<b>8 557,28</b>	
Zadania szkolne / wyposażenie pracowni przedmiotowych	<b>46 000,00</b>	
Wychowanie przedszkolne 2,5 do 5 lat (oddziały i punkty przedszkolne)	-----	<b>493 496,00</b>
Dotacja podręczniki szkolne dla uczniów.	-----	<b>142 409,93</b>

### 1.4. Dofinansowanie kosztów kształcenia pracowników młodocianych -- 2020r.

Liczba pracodawców, którzy otrzymali dofinansowanie	Liczba młodocianych, którzy ukończyli naukę zawodu w tym cyklu kształcenia <sup>3</sup>					Kwota jaką w 2020r. wypłacono pracodawcom w ramach dofinansowania	Wysokość dotacji pozyskanej w 2020r. od Wojewody Świętokrzyskiego
	ogółem	Przyuczenie do wykonywan ej. określ pracy	32 miesiące	23 m-ce 8 dni	36 miesięcy		
8	17	0	--	--	17	<b>135 666,91</b>	<b>135 666,91</b>

Wydano 18 ( jeden uczeń u dwóch pracodawców) decyzji dla 8 pracodawców dotyczących dofinansowania kosztów kształcenia pracowników młodocianych w następujących zawodach: fryzjer, operator obrabiarki skrawającej, monter zabudowy i robót wykończeniowych w budownictwie, kierowca – mechanik, elektromechanik, kucharz, mechanik pojazdów samochodowych.



### 1.5. Dowóz uczniów do szkół

Lp.	Nazwa szkoły	Liczba dowożonych uczniów	Liczba opiekunów
1.	PSP w Pawłowie	2	2
2.	PSP w Chybicach	14	3
3.	PSP w Rzepinie	0	0
4.	PSP w Szerzawach	21	5
5.	PSP w Łomnie	4	0
6.	PSP w Radkowicach	1	1
7.	PSP w Godowie	2	2
--	Razem	<b>44</b>	<b>13</b>

*Stan na grudzień 2020r.*

Ze względu na czasowe ograniczenia funkcjonowania placówek oświatowych w miesiącu grudniu zakupiono 44 bilety / dla dzieci oddziałów przedszkolnych oraz uczniów klas VIII w celu przejazdu na konsultacje.

W roku 2020 uczniowie niepełnosprawni dowożeni byli do Specjalnego Ośrodka Szkolno-Wychowawczego w Starachowicach. Refundowano koszty dowozu ucznia przez Fundację Pomocy Osobom Niepełnosprawnym „Złote Serce” w Pińczowie do Specjalnego Ośrodka Szkolno-Wychowawczego.

Gmina Pawłów zakupuje bilety miesięczna dla uczniów, dowóz realizowany jest na liniach regularnych. Wykonawcę wyłoniono w drodze przetargu. Uczniowie dowożeni do szkół na terenie gminy Pawłów mają zapewnioną opiekę. Zawarto również z rodzicami umowy dotyczące zwrotu im kosztów dowozu ich dzieci do szkół, zarówno na terenie gminy jak i również do Specjalnego Ośrodka Szkolno-Wychowawczego w Starachowicach.

Gmina Pawłów zapewnia opiekę oraz bezpłatny dowóz i odwóz do szkół uczniów, którym odległość między szkołą a miejscem zamieszkania przekracza: **od kl.0 do kl. IV - 3 km, a kl. V-VIII – 4km.**

## 1.6. Kadra pedagogiczna

### 1.6.1. Zestawienie etatów nauczycieli w podziale na stopnie awansu zawodowego.

W roku 2020 w szkołach podstawowych prowadzonych przez gminę Pawłów pracowali nauczyciele na następujących etatach:

Lp.	Stopień awansu zawodowego	01.01.20r. – 31.08.20r.	01.09.20r. - 31.12.20r.	Wydatki poniesione w roku 2020 na wynagrodzenia
1.	Nauczyciel stażysta	6,88	5,34	284 500,66
2.	Nauczyciel kontraktowy	18,76	16,21	902 284,42
3.	Nauczyciel mianowany	18,37	14,27	1 071 182,71
4.	Nauczyciel dyplomowany	153,52	149,33	11 480 840,93
--	Razem	<b>197,53</b>	<b>185,15</b>	<b>13 738808,72</b>

wg informacji o strukturze zatrudnienia na dzień 21.01.2021r.

## 2. Dotacje

### 2.1. Stypendia i zasilki szkolne

W roku szkolnym 2019/2020 wspomagano uczniów w formie stypendiów szkolnych i zasilków szkolnych. Z tej formy wsparcia korzystali uczniowie szkół podstawowych, gimnazjów, ale także szkół ponadgimnazjalnych, którzy zamieszkują w gminie Pawłów. Stypendia szkolne- przeznaczono na powyższe zadanie środki z budżetu Wojewody Świętokrzyskiego oraz gminy Pawłów w wysokości: **224 202,17 zł. / 2020r.**

## 3. Program SKS

Gmina Pawłów zawarła porozumienie z Wojewódzkim Szkolnym Związkiem Sportowym w Kielcach Operatorem Wojewódzkim Programu „Szkolny Klub Sportowy”. Celem programu jest organizacja i prowadzenie systematycznych zajęć sportowo-rekreacyjnych dla dzieci i młodzieży. Zajęcia prowadzą nauczyciele w-f danej szkoły / 2x w tyg. Po 1 godz. /60 min. dla każdego uczestnika w grupach 15-25 osobowych. W związku z zaistniałą sytuacją epidemiologiczną program SKS został tymczasowo zawieszony.

## **Biblioteki**

W gminie w 2020 r. funkcjonowało **2** biblioteki, a zlikwidowano jedną Filię w Radkowicach. Do potrzeb osób z niepełnosprawnościami dostosowane są budynki GBP w Pawłowie i filia w Tarczku.

Księgozbiór na 1 stycznia 2020 r. wynosił **38 657** woluminów, zaś na koniec roku - **34 865** woluminów. W przeliczeniu na 1 mieszkańca, łączna liczba woluminów na 1 stycznia 2020 r. wynosiła **2,5** a na 31 grudnia 2020 r. wynosiła **2,3** wol. W 2020 r. wypożyczono **79** zbiorów specjalnych, tj. audiobooki. Udostępniono **261** licencjonowanych zbiorów elektronicznych, do których biblioteka wykupiła dostęp, wydano **26** kodów PIN, odbyło się **221** sesji (odwiedziny), nastąpiło **368** otwarć (pobrań), **5 621** otwarto stron, czas czytania to **100 godz.**

Na koniec 2019 r. roku zarejestrowano **1 247** czytelniczek i czytelników, zaś na koniec roku 2020 było **1 254** aktywnych czytelników. W ciągu roku z usług bibliotek skorzystało **10 815** użytkowników, którzy wypożyczyli i skorzystali na miejscu łącznie z **20 782** woluminów. W poprzednim roku wzbogacono zbiory bibliotek o **1 993** wol. z literatury pięknej dla dzieci, młodzieży i dla dorosłych oraz książki historyczne, biografie. Środki na zakup książek pochodziły z budżetu biblioteki, i z programu MKiDz.N *Zakup nowości wydawniczych dla bibliotek publicznych*. Biblioteki otrzymały 732 książki jako dary i zwroty za zagubione od czytelników.

Poszczególne biblioteki zatrudniały **6** pracowników merytorycznych (bibliotekarki).

W bibliotekach użytkowano **17** komputerów z dostępem do Internetu , w tym 13 stanowisk dla użytkowników. Katalogi on-line zapewniały **2** biblioteki. W 2020 r. możliwość zdalnego (internetowego) składania zamówień zapewniła Gminna Biblioteka Publiczna im. Michała Basy w Pawłowie oraz Filia w Tarczku.

W 2020 r. biblioteki gminne zorganizowały **18** wydarzeń, mających na celu promocję czytelnictwa. W wydarzeniach tych udział wzięło **230** osób. Biblioteki poniosły w związku z tymi wydarzeniami wydatki w kwocie **898,44** zł.

W 2020 roku na prowadzenie bibliotek i upowszechnienie czytelnictwa gmina wydała **458 290,00** zł.

## **Domy i ośrodki kultury, kluby i świetlice**

### **Baza GOKSiR:**

- Budynek, adres: Pawłów 45 z parkingiem i pozostałą częścią niezabudowaną /271,68m<sup>2</sup>/
- Hala Sportowa /2087,97 m<sup>2</sup> / nr budynku 64,
- Boisko sportowe w Pawłowie /o wymiarach 105 x 68 m,

**Uzupełnieniem Bazy są filie GOKSiR - świetlice środowiskowe:**

- Świetlica w Pawłowie pomieszczenia na piętrze budynku nad OSP /336,36m<sup>2</sup>/
- Świetlica w Brzeziu pomieszczenia na piętrze budynku OSP /209m<sup>2</sup>/
- Świetlica w Kałkowie pomieszczenia na piętrze budynku OSP /145m<sup>2</sup>/
- Świetlica w Grabkowie pomieszczenia na piętrze budynku Szkoły Podstawowej /135m<sup>2</sup>/
- Świetlica w Pokrzywnicy budynek zabytkowego spichlerza /246m<sup>2</sup>/
- Świetlica w Tarczku pomieszczenia na piętrze budynku GBP filia w Tarczku /53m<sup>2</sup>/

**Kadra GOKSiR:**

**Kadrę GOKSiR stanowi siedmiu pracowników w tym**

**trzech pełnoetatowych:**

- Dyrektor,
- Opiekun Świetlicy w Pawłowie prowadzący zajęcia plastyczne i sprzątanie,
- Konserwator Hala Sportowa,

**Czterech zatrudnionych na 1/2 etatu**

- Administracja- Księgowa,
- Inspektor ochrony danych osobowych, garderoba, sprzątanie budynek GOKSiR,
- instruktor,
- instruktor,

W miesiącu czerwcu 2020r. zakończył pracę emerytowany pracownik Czesław Rybka. W miesiącu sierpniu został zatrudniony na 1/2 etatu Kamil Koprowski na stanowisko instruktora.

W 2020 roku GOKSiR rozpoczął współpracę z GOPS w Pawłowie udostępniając bazę trzech świetlic. W ramach projektu GOPS pozyskał środki na wyposażenie i prowadzenie zajęć w świetlicach środowiskowych w Kałkowie, Brzeziu i Grabkowie.

W 2020r. w GOKSiR w Pawłowie działało z przerwami wymuszonymi sytuacją epidemiczną **12 zespołów artystycznych** w których pracowało łącznie **od 120 do 130 osób w tym dzieci młodzież i dorośli.**

- zespół Mini „Okrasa”      dzieci w wieku od 3 do 6 lat
- zespół Mała „Okrasa”    dzieci w wieku od 9 do 12 lat
- zespół Duża „Okrasa”    młodzież w wieku od 15 do 23 lat
- zespół Mała „Nuta”      dzieci w wieku Od 10 do 15 lat
- zespół Duża „Nuta”      młodzież w wieku od 15 do 25 lat

- zespół „Sołtyski”            dorośli
- zespół „Kałkowiecki”      dorośli
- zespół męski „Juchy Świętokrzyskie”    dorośli
- zespół pieśni i tańca „Godziembianie”    dorośli

W GOKSiR kontynuowało swoją działalność koło plastyczne (2 dziecięce grupy po 15 os.).

**Od czerwca 2020r.** w GOKSiR zainauguował swoje istnienie Zespół Pieśni i Tańca „GODZIEMBIANIE” (siedem par tanecznych 14 os. Kapela 3 os. chórek 6 osób)

**Od 1 października 2020r.** w GOKSiR rozpoczęło działalność nowe koło zainteresowań o charakterze plastycznym „Pracownia Tkaniny i Sznurka” , w którym udział brało 7 dorosłych osób i 3 dzieci.

Prowadzona była również nieodpłatna nauka gry na gitarze. W zajęciach udział brało od 3 do 11 osób.

W 2020 roku w ramach działalności rekreacyjnej GOKSiR w Pawłowie zorganizował 2 wycieczki autokarowe dla mieszkańców gminy - 80 osób, oraz 1 wycieczkę dla zespołów GOKSiR.

Przeprowadzono jeden e-konkurs plastyczny OnLine na „Najpiękniejszą Palmę Wielkanocną”, w którym wzięło udział 25 osób.

GOKSiR w roku 2020 był gospodarzem, organizatorem i współorganizatorem **ponad 30 imprez i uroczystości** o zasięgu lokalnym, powiatowym, wojewódzkim.

Większość wydarzeń w związku z pandemią SARS CoV2 i zakazem udziału publiczności organizowano w sposób OnLine .

Rodzaje imprez:

- III Festiwal Kolęd i Pastorałek „Nocy Niepojęta”
- Koncerty - 12 (Walentynki, 4 koncerty Dzień Kobiet, Dzień Matki, patriotyczne z okazji wybuchu II Wojny Światowej, 11 listopada, Zadaszki artystyczne, Koncert Kolęd i wigilia artystyczna)
- Dożynki, -1
- Przeglądy, -1
- Konkursy, -1
- Turnieje sportowe cykliczne w których razem wzięło udział **od 640.** osób.
- Pokazy teatralne (Narodowe Czytanie OnLine „BALLADYNA”)

## **Projekty i dofinansowania realizowanych przez GOKSiR zadań i inwestycji w 2020 roku**

- Gminny Ośrodek Kultury, Sportu i Rekreacji w Pawłowie kontynuował realizację inwestycji pn. „Budowa Obiektu Kultury w miejscowości Nieczulice”.

Wydatki poniesione na realizację w/w inwestycji to kwota - **875 336,31 z czego 588 797,31 to dotacja celowa z budżetu gminy Pawłów a 286 539,00 środki z EFR na rzecz Rozwoju Obszarów Wiejskich w ramach PROW 2014-2020**

Środki na budowę przyznane zostały przez Urząd Marszałkowski w Kielcach.

- W 2020 GOKSiR otrzymał wsparcie finansowe od **1 sponsora** (Bank Spółdzielczy) na realizację zadań statutowych.

Dla GOKSiR w Pawłowie 2020 rok był trudnym rokiem z powodu zakazów zgromadzeń, i utrzymujących się obostrzeń wywołanych trwającą pandemią. Odbiciem tej sytuacji była mniejsza ilość organizowanych imprez kulturalnych, a z wielu musieliśmy zrezygnować. Przykładem są: II Festiwal Tradycji i Folkloru „Cztery Pory Roku” , „Dni Pawłowa” Biegi „Szerzawski” i „Po Ziemi Pawłowskiej”.

Nowa rzeczywistość wymusiła potrzebę organizowania koncertów emitowanych za pomocą internetu, z których skorzystało wielu mieszkańców naszej gminy - ok 20 000 wyświetleń. Czas pandemii i największych obostrzeń został intensywnie wykorzystany przez pracowników GOKSiR. Pielęgnacja boiska sportowego w Pawłowie koszenie, nawożenie i utrzymanie na bardzo dobrym poziomie. Remonty i malowanie świetlicy w Pawłowie, wykonanie ścianki działowej, zakup mebli kuchennych i wyposażenia kuchni w Świetlicy Środowiskowej w Pokrzywnicy, oraz wykorzystanie zaległych urlopów. Jeśli tylko pojawiły się informacje luzujące obostrzenia kadra GOKSiR przystępowała do wykonywania zaplanowanych na 2020 rok wydarzeń i zadań statutowych.

### **WYKONANIE PLANU KOSZTÓW WEDŁUG ZADAŃ ZA 2020 ROK**

**Organizacja imprezy „DNI PAWŁOWA” - odwołane**

**Organizacja imprez i spotkań lokalnych - 18 101,30 zł**

**Organizacja zawodów sportowych - 5 360,65 zł**

**Organizacja wycieczek - 6 264,79 zł**

**Prowadzenie grup artystycznych - 24 867,51 zł**

**Prowadzenie kół zainteresowań oraz organizacja warsztatów i wystaw - 1 632,17**

**Koszty utrzymania etatów - 324 639,02 zł**

**Koszty utrzymania obiektów - 179 829,03 zł**

**Koszty ogólnozakładowe - 79 676 ,17 zł**

---

**OGÓŁEM - 640 370,64 zł**

## **Przedsiębiorcy**

W 2020 r. zarejestrowano w gminie, w rejestrze REGON 42 osoby fizyczne wpisane do Centralnej Ewidencji i Informacji o Działalności Gospodarczej. Najczęściej przedmiotem działalności tych przedsiębiorców było wykonywanie działalności związanej z usługami budowlanymi.

Osoby prawne i inne jednostki organizacyjne prowadzące działalność gospodarczą rejestrują się w KRS.

W 2020 r. wyrejestrowano 37 przedsiębiorców, w tym 37 osób fizycznych prowadzących działalność gospodarczą. Osoby prawne i inne jednostki organizacyjne prowadzące działalność gospodarczą wyrejestrowują się w KRS.

Na dzień 1 stycznia 2020 roku zezwolenia posiadało łącznie 39 podmiotów, w tym 34 punkty zlokalizowane w sklepach oraz 5 punktów w lokalach gastronomicznych. Natomiast na dzień 31 grudnia 2020 r. zezwolenie na sprzedaż napojów alkoholowych posiadało 35 podmiotów, w tym 31 punktów w sklepach i 4 punkty w lokalach gastronomicznych.

W tracie 2020 roku w 2 sklepach zmienili się przedsiębiorcy prowadzący sprzedaż napojów alkoholowych

Z powodu pandemii z prowadzenia punktu gastronomicznego zrezygnował 1 przedsiębiorca natomiast ze względu na brak opłacalności zlikwidowano 3 punkty zlokalizowane w sklepach spożywczo-przemysłowych.

## **Ochrona środowiska**

**Analizując zanieczyszczenia powietrza** na terenie gminy Pawłów stwierdzić należy, iż sytuacja jest zbliżona do sytuacji w strefie świętokrzyskiej, co oznacza, iż największymi zanieczyszczeniami powietrza są tu pyły PM10 i PM2,5 oraz benzo(α)pirenu będące wynikiem spalania paliw stałych w indywidualnych systemach ogrzewania oraz emisją liniową.

Znaczny wpływ na stan jakości powietrza ma niska emisja pochodząca z gospodarstw indywidualnych, które w przeważającej ilości wykorzystują, jako źródło energii, węgiel kamienny, często gorszego gatunku, szczególnie wpływ tej emisji uwidacznia się w okresie zimowym. Stosowanie gazu ziemnego znacznie wpływa na ograniczenie ilości zanieczyszczeń dostających się do powietrza. Gmina Pawłów jest w znacznym stopniu zgazyfikowana (ponad 90% gminy), jednakże wykorzystanie gazu jako paliwa na cele cieplne na terenie gminy wzrasta powoli.

Kolejnym czynnikiem decydującym o stanie jakości powietrza jest emisja komunikacyjna, której największe stężenia lokują się wzdłuż głównych ciągów komunikacyjnych, szczególnie w rejonie dróg wojewódzkich.

**Gmina nie posiada własnych stacji pomiarowych jakości powietrza.**

**W 2020 roku w ramach realizacji programu „Czyste Powietrze” realizowanego przez Wojewódzki Fundusz Ochrony Środowiska zostało wymienione 19 szt. źródeł ciepła w tym 16 szt. na kocioł gazowy kondensacyjny, 2 kotły na biomasę, 1 ogrzewanie elektryczne.**

Corocznie od 2009 roku Urząd Gminy w Pawłowie organizuje zbiórkę wyrobów zawierających azbest. W 2020 roku była to już dziesiąta akcja odbioru azbestu i wyrobów zawierających azbest. Łącznie z terenu gminy Pawłów odebrano od roku 2009 – 32 238,99 ton wyrobów zawierających azbest.

W 2020 roku prace zrealizowała firma Środowisko i Innowacje Sp.z o.o., ul. Wita Stwosza 5A, 02-661 Warszawa, wyłoniona w trybie przetargu nieograniczonego. Usunięto 35 363 m<sup>2</sup> (495,08 ton) wyrobów zawierających azbest w postaci pokryć dachów budynków na łączną kwotę 169 954,58 zł. Zadanie usuwania wyrobów zawierających azbest w całości zostało dofinansowane przez Narodowy Fundusz Ochrony Środowiska w Warszawie (NFOŚiGW) oraz Wojewódzki Fundusz Ochrony Środowiska i Gospodarki Wodnej w Kielcach.

Długość czynnej **sieci wodociągowej** na początek 2020r. wynosiła 229.37 km, a na koniec 229.52 km. Dostęp do sieci wodociągowej w gminie posiada 99% mieszkań.

Długość **sieci kanalizacyjnej** na koniec 2020 r. na obszarze gminy Pawłów wynosiła w sumie 198,77 km. Na dzień 1 stycznia 2020r. istniało 1.646 przyłączy do sieci kanalizacyjnej, a na dzień 31 grudnia 2020r 2.032 przyłączy. Możliwość dostępu do sieci kanalizacyjnej w gminie posiada 65% mieszkań. Gmina Pawłów planuje budowę sieci kanalizacyjnej w miejscowości Jadowniki, Rzepin Kolonia, Zbrza i Nowy Bostów. Obecnie trwa budowa sieci kanalizacyjnej w Grabkowie, Krajkowie i Starym Bostowie.

Gminę Pawłów obsługują 4 komunalne oczyszczalnie ścieków zlokalizowane w miejscowościach: Godów, Tarczek, Pawłów i Lomno.

- a) Oczyszczalnia Pawłów – zlokalizowana na działkach ewid. nr 20/1, 19/1 obręb Pawłów, obsługuje miejscowości: Ambrożów, Warszówek, Nowy Jawór, Pawłów, Jadowniki, Rzepin Kolonia, Chybice, Bukówka. Odprowadza ścieki komunalne do rzeki Świśliny na podstawie pozwolenia wodnoprawnego udzielonego decyzją Starosty Starachowickiego z dnia 30.05.2014 (znak sprawy: GNOŚ.6341.29.2014), zmienionego decyzją Starosty Starachowickiego z dnia 14.12.2015 (znak sprawy: GNOŚ.6341.61.2015).
- b) Oczyszczalnia Godów – zlokalizowana na działce ewid. nr 579 obręb 8, obsługuje miejscowości: Godów, Kalków, Dąbrowa, Rzepin I, Rzepin II. Odprowadza ścieki komunalne do cieku bez nazwy będącego dopływem rzeki Świśliny w km 9+750 na podstawie pozwolenia



wodnoprawnego udzielonego decyzją Starosty Starachowickiego z dnia 28.12.2015 (znak sprawy: GNOŚ.6341.53.2015).

- c) Oczyszczalnia Tarczek - zlokalizowana na działce ewid. nr 301/2 obręb Świętomarz, obsługuje miejscowości: Tarczek, Szerzawy, Świętomarz, Brzezcie, Wawrzeńczyce. Odprowadza ścieki komunalne do ciekłu „bez nazwy” w km 0,0+100 m – prawobrzeżnego dopływu rzeki Psarki na podstawie pozwolenia wodnoprawnego udzielonego decyzją Starosty Starachowickiego z dnia 27.07.2012 (znak sprawy: GNOŚ.6341.15.2012), zmienionego decyzją Starosty Starachowickiego z dnia 11.12.2015 (znak sprawy: GNOŚ.6341.60.2015).
- d) Oczyszczalnia Łomno zlokalizowana na działkach nr ewid. 647/1, 684/2, 689/2, 690/2, 879/1, 905 i 940 obręb Łomno, obsługuje miejscowość: Łomno. Odprowadza ścieki komunalne do rzeki Czarna Woda w km 1+ 330 na podstawie pozwolenia wodnoprawnego udzielonego decyzją Starosty Starachowickiego z dnia 12.05.2016 (znak sprawy: GNOŚ.6341.26.2016),

**Projektowa wydajność oczyszczalni ścieków obsługujących aglomerację Pawłów**

Wyszczególnienie	Oczyszczalnia Pawłów	Oczyszczalnia Godów	Oczyszczalnia Tarczek	Oczyszczalnia Łomno
<b>Projektowa wielkość oczyszczalni</b>				
Średniodobowa przepustowość	425 m <sup>3</sup> /d	400 m <sup>3</sup> /d	300 m <sup>3</sup> /d	308 m <sup>3</sup> /d
Maksymalna przepustowość	595	560	394	864
Projektowa wielkość	3863 RLM	3460 RLM	2730 RLM	2054 RLM

Łączna przepustowość oczyszczalni wynosi 1433 m<sup>3</sup>/d (średniodobowo) i mogą one przyjąć ładunek zanieczyszczeń do 12 107 RLM.

Długość **sieci gazowej** stan na 31.12.2020r. wynosi 229,43 km. Teren gminy Pawłów zgazyfikowany jest w dobrym stopniu – ponad 95% gminy wyposażona jest w sieć gazową.. Sieć gazowa rozdzielcza występuje w następujących miejscowościach gminy: Dąbrowa, Pawłów, Rzepin Pierwszy, Rzepin Drugi, Chybice, Ambrożów, Wawrzeńczyce, Brzezcie, Szerzawy, Świślina, Radkowice Kolonia, Radkowice, Bronkowice, Bukówka, Zbrza, Warszówek, Nowy Jawór, Stary Jawór, Rzepin Kolonia, Tarczek Dolny, Tarczek Górny, Świętomarz, Rzepinek, Krajków, Grabków, Trzeszków, Jadowniki, Kalków, Godów, Łomno, Nieczulice, Nowy Bostów, Stary Bostów, Wieloborowice. Brak sieci gazowej na terenie miejscowości Modrzewie oraz Szeligi. Planuje się wyposażenie w sieć gazową cały obszar gminy Pawłów. Gazyfikacja wsi, w których brak jest tej sieci następować będzie sukcesywnie zgodnie z planem rozwoju będącym w posiadaniu przez Zakład Gazowniczy. Mieszkańcy wsi, które nie są wyposażone w sieć gazową korzystają z indywidualnych butli gazowych propan – butan. Dużą część mieszkańców ma dostęp do sieci gazowej jednak nie korzysta z niej.

**Systemem gospodarki odpadami komunalnymi** w 2020 roku zostali objęci wszyscy mieszkańcy gminy Pawłów. Nie objęto nim nieruchomości niezamieszkałych tzn. sklepów, szkół, ośrodków zdrowia, zakładów pracy itp. Od lipca 2013 roku mieszkańcy prowadzą selektywną zbiórkę odpadów komunalnych. Odpady zbierane były w następujący sposób: papier i tektura do worka niebieskiego, metale, tworzywa sztuczne i opakowania wielomateriałowe do worka żółtego, szkło do worka zielonego, popiół do worka szarego, a odzież i tekstylia do worka fioletowego. Pozostałe odpady gromadzone były w pojemniku na odpady zmieszane. Odpady ulegające biodegradacji były zagospodarowywane we własnym zakresie np. przez kompostowanie bądź zbierane do worka koloru brązowego. W workach koloru czerwonego mieszkańcy zbierali odpady niebezpieczne takie jak: farby, lakiery, kleje itp. Z kolei odpady wielkogabarytowe, zużyty sprzęt elektryczny i elektroniczny oraz opony były odbierane dwa razy w roku przed posesji z tzw. wystawek. Odpady budowlane, rozbiórkowe oraz odpady izolacyjne takie jak: styropian, wełna mieszkańcy oddali w Punkcie Selektywnej Zbiórki Odpadów w Pawłowie. Podkreślić należy, iż we wszystkich aptekach na terenie gminy do specjalnych pojemników można było oddawać przeterminowane leki. W szkołach, ośrodkach zdrowia i budynku urzędu gminy ustawione były pojemniki, do których można było oddać zużyte baterie. Niezwykle istotne było to, że w zamian za wnoszoną przez właścicieli nieruchomości opłatę firma wywozowa odbierała każdą ilość prawidłowo posortowanych, wystawionych przed posesję odpadów.

Opłata za odpady właściwie posegregowane była niższa, niż za odpady nieposegregowane. Wpływy z opłat za gospodarowanie odpadami komunalnymi pokrywają koszty funkcjonowania systemu, na które składają się: odbieranie, transport, zbieranie, odzysk i unieszkodliwianie odpadów komunalnych, tworzenie i utrzymanie punktów selektywnego zbierania odpadów komunalnych, obsługi administracyjnej systemu i edukacji ekologicznej w zakresie prawidłowego postępowania z odpadami komunalnymi.

Gmina Pawłów znalazła się w Regionie 2 który wg stanu na koniec 2014 roku objął 13 gmin zamieszkałych łącznie przez 197 405 osób. Na terenie Regionu 2 znajduje się Zakład Unieszkodliwiania Odpadów „Janik” Sp. z o.o. Janik, ul. Borowska 1, 27-415 Kunów mający status Regionalnej Instalacji do Przetwarzania Odpadów Komunalnych (RIPOK).

**Od 3 marca 2020 roku na terenie gminy zaczął funkcjonować Punkt Selektywnej Zbiórki Odpadów Komunalnych (PSZOK)**, zlokalizowany na placu obok Gminnego Ośrodka Kultury, Sportu i Rekreacji w Pawłowie. Do którego mieszkańcy gminy Pawłów mogli dostarczyć we własnym zakresie, określone rodzaje odpadów. Odpady były odbierane nieodpłatnie.

Rodzaje odpadów przyjmowane w PSZOK:

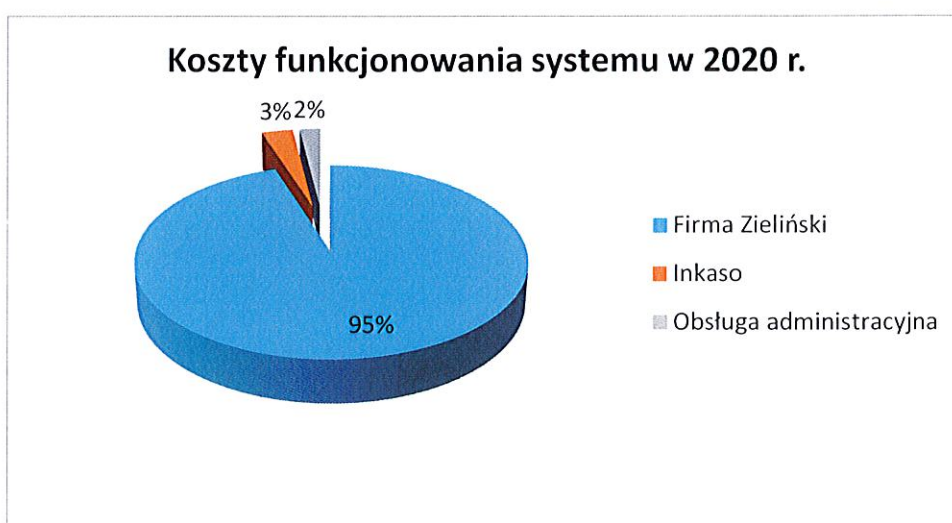
1. kompletny zużyty sprzęt elektryczny i elektroniczny,
2. odpady budowlane i rozbiórkowe, wytwarzane w ramach prowadzonych we własnym zakresie robót budowlanych, niewymagających pozwolenia na budowę ani zgłoszenia zamiaru prowadzenia robót do właściwego organu administracji.

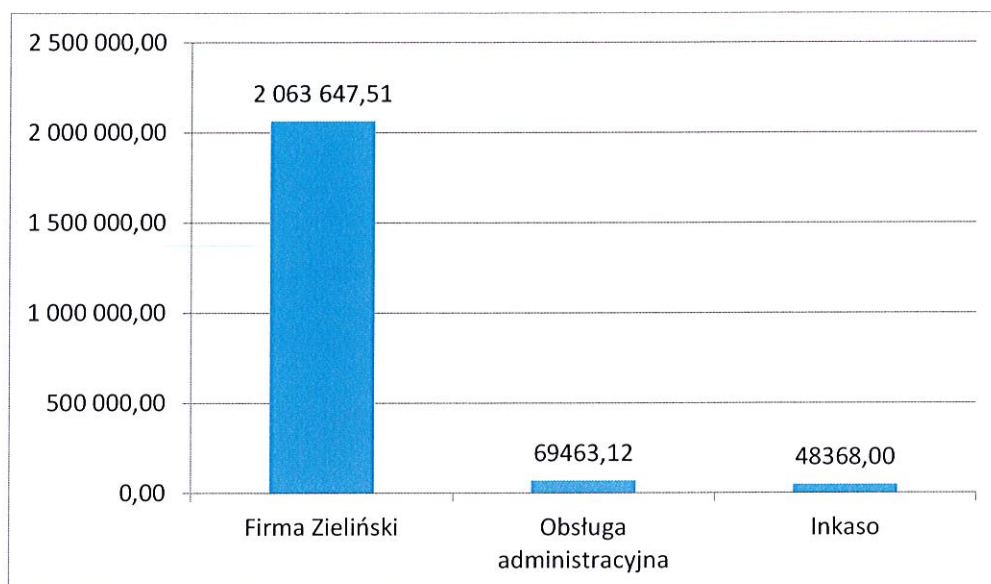
Ww. inwestycja przyczyniła się do ulepszenia systemu gospodarki odpadami w gminie Pawłów poprzez poprawę funkcjonowania systemu selektywnego zbierania odpadów.

W 2020 roku koszty funkcjonowania systemu gospodarowania odpadami komunalnymi na terenie gminy Pawłów wyniosły łącznie 2 181 478,63 zł. Największe koszty zostały poniesione na rzecz firmy P.H.-U. „ZIELIŃSKI” wywożącej odpady od mieszkańców gminy. Firma ta została wyłoniona w wyniku rozstrzygnięcia przetargu nieograniczonego i 27 grudnia 2019 roku została zawarta z nią umowa na okres od 1 stycznia 2020 r. do 31 grudnia 2020r. (aneksowana dnia 31 grudnia 2020r.). Zgodnie z umową firmie P.H.-U. „ZIELIŃSKI” wypłacane było wynagrodzenie równe ilości rzeczywistych Mg odebranych i zagospodarowanych odpadów z nieruchomości zamieszkałych na terenie gminy Pawłów pomnożonych przez wskazaną w ofercie Wykonawcy cenę jednostkową brutto za odbiór i zagospodarowanie 1 Mg poszczególnych frakcji odpadów.. łączna kwota całkowitego wynagrodzenia wypłaconego w 2020 roku wyniosła 2 063 647,51 zł brutto, co stanowiło 94,6 % kosztów funkcjonowania systemu.

Drugim, co do wysokości wydatkiem były koszty poniesione na obsługę administracyjną systemu. Kwota w wysokości 69 463,12 złotych została przeznaczona na zakup druków, ulotek, oprogramowania, wypłatę wynagrodzenia, opłatę za pocztę, co stanowiło 3,18% kosztów systemu.

Gmina wydała 48 368,00 złotych na prowizję dla 36 inkasentów co stanowiło 2,22% kosztów funkcjonowania systemu w 2020 roku.





Wysokość należnej opłaty za gospodarowanie odpadami komunalnymi w 2020 roku wyniosła 1 642 903,60 zł, natomiast zaległości na dzień 31 grudnia 2020 roku wynosiły 49 794,06 zł. Zaległości w systemie od 1 lipca 2013 roku wg. stanu na dzień 31.12.2020 r. wynosiły 97 620,38 zł. W celu ściągnięcia zaległości w stosunku do osób zalegających z opłatą zostały wysłane upomnienia, a następnie zostały wystawione tytuły wykonawcze.

#### Liczba mieszkańców gminy Pawłów.

Na podstawie danych z Ewidencji Ludności Urzędu Gminy w Pawłowie wg. stanu na dzień 31.12.2020 r. gminę Pawłów w 2020 roku zamieszkiwało 15216 osób. Z kolei z deklaracji złożonych przez właścicieli nieruchomości wynika, że wg. stanu na dzień 31 grudnia 2020 r. gminę Pawłów zamieszkiwało 13373 osób. Różnica w ilości osób jest spowodowana wyjazdami mieszkańców gminy na studia stacjonarne, bądź za granicę kraju w celach zarobkowych, co prezentuje poniższa tabela.

Tabela 3: Zestawienie ilości osób zameldowanych na pobyt stały wg. Ewidencji Ludności oraz liczba mieszkańców wg. złożonych deklaracji.

Lp.	Miejscowość	Liczba mieszkańców wg. USC	Liczba mieszkańców wg. deklaracji
1.	Ambrożów	496	412
2.	Bronkowice	336	318
3.	Brzezcie	551	532
4.	Bukówka	209	186

5.	Chybice	313	281
6.	Dąbrowa	776	683
7.	Godów	566	488
8.	Grabków	413	314
9.	Jadowniki	744	644
10.	Kałków	511	418
11.	Krajków	215	199
12.	Łomno	730	582
13.	Modrzewie	199	179
14.	Nieczulice	424	354
15.	Nowy Bostów	256	229
16.	Nowy Jawór	182	148
17.	Pawłów	1153	1010
18.	Pokrzywnica	242	245
19.	Radkowice	611	549
20.	Radkowice Kolonia	320	267
21.	Rzepin Drugi	863	805
22.	Rzepin Kolonia	545	519
23.	Rzepin Pierwszy	595	530
24.	Rzepinek	142	126
25.	Stary Bostów	407	373
26.	Stary Jawór	101	105
27.	Szeligi	60	42
28.	Szerzawy	735	648
29.	Świątomarz	106	100
30.	Świślina	281	260
31.	Tarczek	610	519
32.	Trzeszków	353	289
33.	Warszówek	517	441
34.	Wawrzeńczyce	291	264



35.	Wieloborowice	287	249
36.	Zbrza	76	65
<b>RAZEM</b>		<b>15216</b>	<b>13373</b>

W 2020 roku na terenie gminy Pawłów obowiązywała metoda naliczania opłaty za odpady komunalne, zgodnie z którą opłata za gospodarowanie odpadami komunalnymi pobierana jest od gospodarstwa domowego ze zróżnicowaniem stawki w zależności od liczby mieszkańców zamieszkujących dane gospodarstwo. W uchwale przyjęto podział na gospodarstwa zamieszkałe przez 1 osobę, 2 osoby, 3-4 osoby oraz 5 osób i więcej. W 2020 roku odpady odbierane były z 3424 gospodarstw domowych, z czego najwięcej bo 1333 tj. 38,93% stanowiły gospodarstwa zamieszkałe przez 3-4 osoby. 1059 to gospodarstwa zamieszkałe przez 5 i więcej osób, co stanowiło 30,93 % ogólnej liczby. Gospodarstw 2 osobowych na terenie gminy było 673, co stanowiło 19,66 % ogółu gospodarstw. Najmniej było gospodarstw 1 osobowych bo 359, co stanowiło 10,48 %.

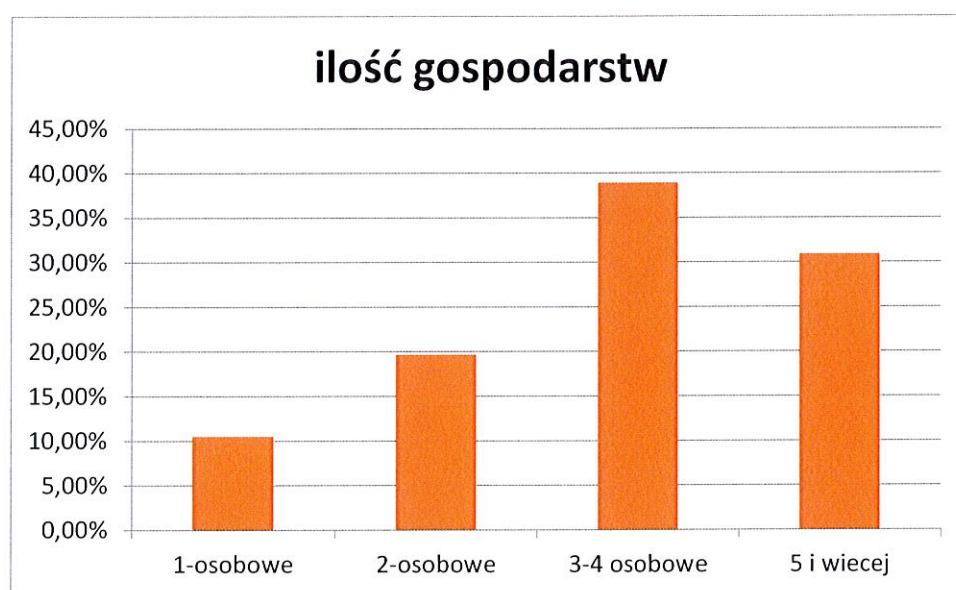


Tabela 4: Struktura gospodarstw domowych pod względem ilości osób zamieszkujących dane gospodarstwo na dzień 31.12.2020 r.

Rodzaj gospodarstwa	Ilość gospodarstw	%
Gospodarstwo domowe 1 osobowe	359	10,48
Gospodarstwo domowe 2 osobowe	673	19,66
Gospodarstwo domowe 3-4 osobowe	1333	38,93
Gospodarstwo domowe 5 i więcej osób	1059	30,93

### Ilość odpadów komunalnych wytwarzanych na terenie gminy.

W 2020 roku na terenie gminy Pawłów prowadzona była selektywna zbiórka odpadów komunalnych. Łącznie mieszkańcy wytworzyli 2456 ton odpadów komunalnych. Najwięcej z tej masy było odpadów zmieszanych 1207 ton. W wyniku prowadzonej selektywnej zbiórki odpadów komunalnych mieszkańcy wyprodukowali 162 ton opakowań z tworzyw sztucznych oraz ponad 194 tony opakowań ze szkła. Ponadto odebrano 159 ton zmieszanych odpadów opakowaniowych. W 2020 roku prowadzona była zbiórka odpadów problemowych. W jej wyniku odebrano od mieszkańców ponad 77 ton odpadów wielkogabarytowych, 128 ton zużytych opon oraz ponad 37 ton zużytego sprzętu elektrycznego i elektronicznego. Ponadto odebrano 146 tony odpadów rozbiórkowych i budowlanych.

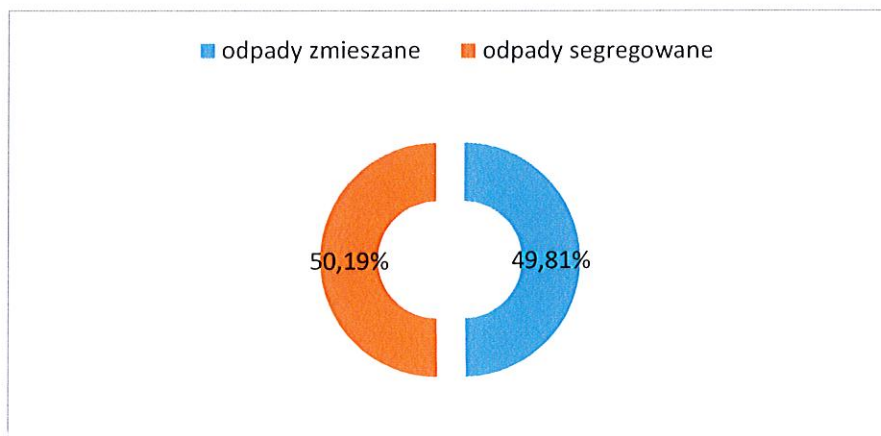
Tabela 6: Ilość odpadów odebranych od mieszkańców gminy Pawłów w 2020 r.

Kod odpadów <sup>6)</sup>	Rodzaj odpadów <sup>6)</sup>	Masa odebranych odpadów komunalnych <sup>7)</sup> [Mg]
20 03 01	Niesegregowane (zmieszane) odpady komunalne	1206,86
15 01 02	Opakowania z tworzyw sztucznych	162,38
15 01 07	Opakowania ze szkła	8,98
20 01 02	Szkło	185,04
15 01 06	Zmieszane odpady opakowaniowe	158,84
16 01 03	Zużyte opony	128,90
17 09 04	Zmieszane odpady z budowy, remontów i demontażu inne niż wymienione w 17 09 01, 17 09 02 i 17 09 03	9,80
17 06 04	Materiały izolacyjne inne niż wymienione w 17 06 01 i 17 06 03	11,84
17 01 01	Odpady betonu oraz gruz betonowy z rozbiórek i remontów	23,86
17 01 07	Zmieszane odpady z betonu, gruzu ceglanego, odpadowych materiałów ceramicznych i elementów wyposażenia inne niż wymienione w 17 01 06	10,44
17 03 80	Odpadowa papa	2,84
20 01 28	Farby, tusze, farby drukarskie, kleje, lepiszcze i żywice inne niż wymienione w 20 01 27	5,73
20 01 23*	Urządzenie zawierające freony	4,501
20 01 33*	Baterie i akumulatory łącznie z bateriami i akumulatorami wymienionymi w 16 06 01, 16 06 02 lub 16 06 03 oraz niesortowane baterie i akumulatory zawierające baterie	0,06
20 01 35*	Zużyte urządzenia elektryczne i elektroniczne inne niż wymienione w 20 01 21 i 20 01 23 zawierające niebezpieczne składniki	15,512
20 01 36	Zużyte urządzenia elektryczne i elektroniczne inne niż wymienione w 20 01 21, 20 01 23 i 20 01 35	17,019
20 01 11	Tekstylia	22,85

<b>20 03 07</b>	Odpady wielkogabarytowe	<b>77,29</b>
<b>20 03 99</b>	Odpady komunalne wymienione w innych podgrupach	<b>87,48</b>
<b>20 01 99</b>	Inne niewymienione frakcje zbierane w sposób selektywny	<b>259,32</b>
<b>20 02 01</b>	Odpady ulegające biodegradacji	<b>41,86</b>
<b>20 01 08</b>	Odpady kuchenne ulegające biodegradacji	<b>14,44</b>
<b>SUMA</b>		<b>2455,842</b>

W 2020 roku odpady na terenie gminy Pawłów były produkowane w 3424 gospodarstwach domowych. Zdecydowana większość mieszkańców prowadziła selektywną zbiórkę odpadów komunalnych, a tylko 1 gospodarstw tj. 0,02% gromadziło odpady bez segregacji.

W 2020 roku od nieruchomości zamieszkałych w gminie Pawłów odebrano 1206,86 ton niesegregowanych odpadów komunalnych (zmieszanych). Najwięcej odpadów mieszkańcy wyprodukowali w kwietniu 130,98 tony, a najmniej w lutym gdzie firma odebrała 73,22 ton. Ilość odebranych niesegregowanych odpadów w 2020 r. była wyższa w stosunku do 2019 roku. Udział ilości odebranych niesegregowanych (zmieszanych) odpadów komunalnych, w ogólnej ilości zebranych odpadów komunalnych w 2020 r. wyniósł: 49,81%. W związku z powyższym ilość innych frakcji odpadów zebranych w sposób selektywny wyniosła 50,19%.





## Ochotnicza Straż Pożarna w Gminie Pawłów

Na terenie gminy działa osiem jednostek OSP posiadających osobowość prawną, cztery z nich są włączone do KSRG ( sześć typu S i dwie typu M).

a. Baza sprzętowa :

- 5 średnich samochodów ratowniczo- gaśniczych oraz 2 lekkie samochody ratowniczo- gaśnicze odpowiednio wyposażone, zdolne do prowadzenia samodzielnych działań gaśniczych.

b. Stan osobowy :

- 260 osób w tym 250 mężczyzn i 10 kobiet, liczba członków mogących brać bezpośredni udział w działaniach to 110 osób.

c. Baza lokalowa :

- 5 jednostek posiada remizy z garażem tj. Ambrożów, Brzezcie, Kalków, Pawłów, Radkowiec
- 1 jednostka w trakcie budowy tj. Nieczulice,
- 2 jednostki posiadają świetlice bez garaży samochodowych tj. Pokrzywnica i Tarczek.

d. Działalność ratowniczo- gaśnicza w 2020r: udział jednostek:

- 63 pożarów
- 49 miejscowych zagrożeń
- 0 alarmów fałszywych
- 1 ćwiczeń na obiektach
- 2 wyjazdów gospodarczych.

e. Działalność szkoleniowa :

W roku 2020 przeszkolono 7 druhow- kurs podstawowy strażaków OSP.

## **Spółki komunalne i jednostki organizacyjne gminy**

W strukturze organizacyjnej Gminy Pawłów nie ma spółek komunalnych, występują następujące jednostki organizacyjne mające status jednostek budżetowych:

1. Urząd Gminy w Pawłowie
2. Gminny Ośrodek Pomocy Społecznej w Pawłowie
3. Samorządowe Centrum Oświaty w Pawłowie
4. Publiczna Szkoła Podstawowa im. Jana Pawła II w Pawłowie
5. Publiczna Szkoła Podstawowa im. mjr Jana Piwnika „Ponurego” w Rzepinie
6. Publiczna Szkoła Podstawowa w Chybicach
7. Publiczna Szkoła Podstawowa im. Lucyny i Mieczysława Ambrożów w Szerzawach
8. Publiczna Szkoła Podstawowa w Jadownikach
9. Publiczna Szkoła Podstawowa w Godowie
10. Publiczna Szkoła Podstawowa im. Wandy Pomianowskiej w Radkowicach
11. Publiczna Szkoła Podstawowa w Łomnie
12. Publiczna Szkoła Podstawowa im. Ks. Kardynała Stefana Wyszyńskiego w Dąbrowie
13. Klub Dziecięcy w Gminie Pawłów
14. Żłobek Bajka w Gminie Pawłów
15. Na terenie Gminy funkcjonuje również Gminny Zakład Usługowo-Inwestycyjny w Pawłowie mający formę samorządowego zakładu budżetowego.

## **Sprawy obywatelskie**

W ramach otwartych konkursów ofert, skierowanych do organizacji pozarządowych, **powierzono** wykonanie następujących zadań publicznych:

1. Zadanie - „Prowadzenie profilaktycznych działań w zakresie przeciwdziałania alkoholizmowi wśród dzieci i młodzieży poprzez upowszechnianie kultury fizycznej i sportu”; wpłynęła jedna oferta, Gminnego Szkolnego Związku Sportowego w Pawłowie, opiewająca na kwotę 27.000,00 zł – zadanie zostało wykonane.
2. Zadanie - „Upowszechnianie kultury fizycznej wśród młodzieży i dorosłych wraz z prowadzeniem międzygminnych rozgrywek sportowych”; wpłynęły dwie oferty wybrano obie oferty, Gminny Klub Sportowy ARKA Gmina Pawłów, opiewająca na kwotę 52.000,00 zł oraz Volley Pawłów, opiewająca na kwotę 15.000,00 zł – zadania zostały wykonane.
3. Zadanie - „Upowszechnianie kultury fizycznej i rekreacji dla dzieci, młodzieży i dorosłych poprzez organizowanie zajęć rekreacyjnych z elementami sportowymi oraz innych wydarzeń sportowych” ; wpłynęło pięć ofert; wybrano cztery oferty, jedna na powierzenie druga na wsparcie a dwaj oferenci nie podpisali umów; Gminny Szkolny Związek Sportowy w Pawłowie, opiewająca na kwotę 12.000, 00 zł – zadanie zostało wykonane.

4. Zadanie - „Upowszechnianie kultury fizycznej z elementami edukacji ekologicznej dla dzieci i młodzieży”; wpłynęła jedna oferta, Gminnego Szkolnego Związku Sportowego w Pawłowie, opiewająca na kwotę 5.000,00zł – zadanie zostało wykonane.

W ramach otwartych konkursów ofert, skierowanych do organizacji pozarządowych, **wsparcie** wykonanie następujących zadań publicznych:

1. Zadanie - „Upowszechnianie kultury fizycznej i rekreacji dla dzieci, młodzieży i dorosłych poprzez organizowanie zajęć rekreacyjnych z elementami sportowymi oraz innych wydarzeń sportowych” ; wpłynęło pięć ofert wybrano cztery oferty, jedna na powierzenie druga na wsparcie a dwaj oferenci nie podpisali umów; Stowarzyszenie Klub Seniora w Pawłowie, opiewająca na kwotę 15.022, 25 zł – zadanie zostało wykonane.
2. Zadanie - „ Udzielanie nieodpłatnej pomocy prawnej oraz zwiększanie świadomości prawnej społeczeństwa”; wpłynęła jedna oferta, Stowarzyszenie Mieszkańców i Przyjaciół Ziemi Świętokrzyskiej „Nasze Świętokrzyskie” , opiewająca na kwotę 1.000,00 zł – zadanie zostało wykonane.

W ramach trybu małych dotacji, wsparto wykonanie zadania:

1. Zadanie o nazwie „ Pozyskiwanie artykułów żywnościowych dla najuboższych mieszkańców Gminy Pawłów”; organizacji Stowarzyszenie Świętokrzyski Bank Żywności, wsparto kwotą 5.000,00zł – zadanie zostało wykonane.
- Zadanie – „ Upowszechnianie kultury fizycznej i rekreacji dla dzieci, młodzieży i dorosłych poprzez organizowanie zajęć rekreacyjnych z elementami sportowymi oraz innych wydarzeń sportowych, wpłynęła jedna oferta w III otwartym konkursie ofert, organizacji Fundacja „San Giovanni”, opiewająca na kwotę 10.000, 00 zł.

W ramach trybu małych dotacji, wsparto wykonanie następujących zadań:

- Zadanie o nazwie „Pozyskiwanie artykułów żywnościowych dla najuboższych mieszkańców Gminy Pawłów”, organizacji Stowarzyszenie Świętokrzyski Bank Żywności, wsparto kwotą 5.000, 00 zł - zadanie zostało wykonane.

## **Gospodarka mieszkaniowa**

W 2020 roku w zasobie gminy znajdowało się 6 mieszkań o łącznej powierzchni użytkowej 230 m<sup>2</sup>.

Zaległości w opłatach za mieszkania będące w zasobie gminy nie występują. Dodatków mieszkaniowych Gmina nie wypłaca.

## SPIS TREŚCI

1. Realizacja polityk, programów i strategii-----	1
2. Finanse gminy-----	1
3. Ochrona zdrowia-----	2
4. Pomoc społeczna-----	4
5. Działalność inwestycyjna-----	9
6. Planowanie przestrzenne-----	10
7. Mieszkańcy gminy-----	11
8. Sprawy administracyjne-----	11
9. Edukacja-----	12
10. Biblioteki-----	18
11. Domy i ośrodki kultury, kluby i świetlice-----	18
12. Przedsiębiorcy-----	22
13. Ochrona Środowiska-----	22
14. Ochotnicza Straż Pożarna-----	32
15. Spółki komunalne i jednostki organizacyjne gminy-----	33
16. Sprawy obywatelskie-----	33
17. Gospodarka mieszkaniowa-----	34