

# RAPORT O STANIE GMINY PAWŁÓW W ROKU 2021



Sporządził

Sekretarz Gminy Pawłów  
.....  
mgr Krzysztof Charemski

Zatwierdził

W O J T  
.....  
mgr Marek Wojtas

Maj 2022r.

# RAPORT O STANIE GMINY PAWŁÓW W ROKU 2021

Na podstawie art. 28 a, ust. 1 Ustawy z dnia 8 marca 1990r. o samorządzie gminnym, Wójt Gminy Pawłów przedstawia niniejszym raport o stanie Gminy Pawłów w roku 2021.

## **Realizacja polityk, programów i strategii**

W gminie w 2021 r. obowiązywały następujące dokumenty strategiczne:

- Strategia Rozwoju Gminy Pawłów – Gmina nie posiada aktualnej, ostatnia Strategia Rozwoju Gminy została opracowana w 1999r.
- Strategia Rozwiązywania Problemów Społecznych – strategia określa kierunki działań w odniesieniu do problemów alkoholowych, osób niepełnosprawnych, starszych, rodzin i dzieci, ustala formy i zasady współpracy pomiędzy instytucjami tak, by sprawniej realizowały zadania z zakresu pomocy społecznej.
- Program Odnowy Miejscowości Pawłów – został opracowany w 2009 r. Kluczowe obszary problemowe: niezadawalający stan infrastruktury społecznej, brak wykształconego centrum miejscowości.
- Lokalny Program Rewitalizacji Gminy Pawłów – zaktualizowany w 2018r.

## **Finanse gminy**

Wieloletnia Prognoza Finansowa Gminy Pawłów na lata 2021-2035 zakłada, że obciążenie budżetu z tytułu spłaty długu kształtować się będzie poniżej wskaźnika maksymalnego ustalonego dla danego roku, zatem spełniona została reguła art. 243 ustawy o finansach publicznych, przy uwzględnieniu treści art. 244 w/w ustawy.

### **Finanse gminy**

Budżet gminy na 2021r. zakładał wpływy w kwocie 87.280.436,13 zł, zostały wykonane w kwocie 89.806.931,94 zł oraz wydatki w kwocie 100.861.740,61 zł, zostały wykonane w kwocie 89.559.650,10 zł.

Dochody własne Gminy zrealizowano w kwocie 25.081.984,08 zł, stanowią one 27,93% dochodów ogółem wykonanych w 2021 r.

Plan wydatków wykonano w 88,79% w stosunku do wydatków planowanych, w tym realizacja wydatków majątkowych wyniosła 83,32% i wydatków bieżących 90,31%.

Różnica między wykonanymi dochodami i wydatkami budżetowymi w 2021 r. stanowi nadwyżkę budżetu w kwocie 247.281,84 zł przy planowanym deficycie w wysokości 13.581.304,48 zł. Przychody budżetu zaplanowane na kwotę 17.330.597,18 zł zrealizowano na kwotę 16.866.532,08 zł. Rozchody budżetu zaplanowano w wysokości 3.749.292,70 zł, zrealizowano w 100%.

Zobowiązania na dzień 31 grudnia 2021 r. wynoszą 29.891.718,60 zł , w tym: z tytułu kredytów i pożyczek długoterminowych – 29.890.569,78 zł, zakup sprzętu na raty – 1.148.82 zł.

Dochody w przeliczeniu na 1 mieszkańca wyniosły 5.947,09 zł, natomiast wydatki w przeliczeniu na 1 mieszkańca wyniosły 5.930,71 zł.

W Gminie Pawłów w 2021 r. realizowano następujące projekty z udziałem środków europejskich oraz środków o których mowa w art. 5 ust. 1 pkt 3 oraz ust. 3 pkt 5 i 6 ustawy oraz płatności w ramach budżetu środków europejskich:

L.p.	Nazwa projektu	Kwota zewnętrznego finansowania	Wkład własny	Uwagi
1.	Modernizacja oświetlenia ulicznego w Gminie Pawłów	2.970.483,27	1.057.131,65	Projekt realizowany w latach 2016-2021
2.	Nasz projekt – Twoją szansą na pracę	220.815,17		Projekt realizowany w latach 2019-2022
3.	Usługi społeczne dla rodziny	107.655,44		Projekt realizowany w latach 2019-2022
4.	Utworzenie świetlicy środowiskowej z filiami w Gminie Pawłów	384.135,07		Projekt realizowany w latach 2020-2022
5.	Rozwój infrastruktury sportowej, pracowni matematycznych i przyrodniczych w placówkach oświatowych na terenie gminy Pawłów	554.490,19	1.644.580,82	Projekt realizowany w latach 2019-2021
6.	Budowa obiektu kultury w miejscowości Nieczulice		80.721,59	Projekt realizowany w latach 2020-2021
7.	Kompleksowa termomodernizacja budynku Ośrodka Zdrowia w Radkowicach	245.284,87	165.520,13	Projekt realizowany w latach 2016-2021
8.	Renowacja obiektów zabytkowych wraz z przebudową i wyposażeniem obiektów publicznej infrastruktury kulturalnej na obszarze gmin Gór Świętokrzyskich		7.781,57	Projekt realizowany w latach 2016-2023
9.	Śladami kultury benedyktyńskiej		20.536,17	Projekt realizowany w latach 2027-2023

Na promocję gminy w 2021 r. wydano 133.771,09 zł, które przeznaczono m.in. na promocję gminy w prasie

## **Ochrona zdrowia**

Na terenie gminy funkcjonował jeden podmiot leczniczy, zarządzany przez gminę, tj. Gminny Zakład Opieki Zdrowotnej w Pawłowie. Liczba pacjentek i pacjentów w 2021 r. korzystających z tego podmiotu wynosiła 13 370 osób, w tym:

-) *podstawowa opieka zdrowotna – 10 560 osób,*

-) *fizjoterapia – 215 osoby,*

-) *ginekologia – 491 osób,*

-) *stomatologia – 2 104 osoby.*

### **Liczba udzielonych świadczeń zdrowotnych w 2021 roku:**

*podstawowa opieka zdrowotna – 63 830 porady,*

*ginekologia – 1 305 porady,*

*stomatologia – 5 775 porady,*

*fizjoterapia – 8 200 zabiegów.*

W gminie Pawłów w 2021 roku funkcjonowały następujące podmioty ambulatoryjnej opieki zdrowotnej: Gminny Zakład Opieki Zdrowotnej w Pawłowie.

W ramach podstawowej opieki zdrowotnej świadczenia zapewniano w Gminnym Zakładzie Opieki Zdrowotnej w Pawłowie w pięciu ośrodkach zdrowia:

- 1) Ośrodek Zdrowia w Pawłowie,
- 2) Ośrodek Zdrowia w Ambrożowie,
- 3) Ośrodek Zdrowia w Szerzawach,
- 4) Ośrodek Zdrowia w Radkowicach,
- 5) Ośrodek Zdrowia w Kałkowie

W Ośrodku Zdrowia w Grabkowie ze względu na COVID-19 oraz z powodu braku obsady lekarskiej świadczenia nie były udzielane.

W 2021 r. udzielono 63 830 porady/teleporady w POZ, które dotyczyły najczęściej, wg klasyfikacji ICD-10:

Z – czynniki wpływające na stan zdrowia i kontakt ze służbą zdrowia, tj. ogólne badania lekarskie, powtórne recepty, bilanse zdrowia, itp. (32 731 porad)

J – choroby układu oddechowego (7 440 porady)

M – choroby układu kostno-stawowego (4 841 porady)

I – choroby układu krążenia (4 453 porady)

W gminie na początek 2021 r. funkcjonowała 1 apteka, a na koniec 2021 r. - 1 apteka. W przypadku punktów aptecznych dane te przedstawiały się następująco: 1 punkt na początek i 1 punkt na koniec 2021 roku. W 2 ze wszystkich aptek i punktów aptecznych pracowali magistrowie farmacji

## **Pomoc społeczna**

Ocena zasobów pomocy społecznej jest dokumentem przygotowanym na podstawie danych statystycznych Głównego Urzędu Statystycznego, Danych Lokalnych, Powiatowego Urzędu Pracy w Starachowicach, a także sprawozdań finansowych oraz resortowych składanych przez tut. Ośrodek. Dokument charakteryzuje w szczególności infrastrukturę, kadre, organizacje pozarządowe i nakłady finansowe na zadania pomocy społecznej w przekroju lat 2019-2021 z prognozą roku następnego. Ocena obejmuje także osoby i rodziny korzystające z pomocy społecznej, rodzaje ich problemów oraz ich rozkład ilościowy. Opracowanie to służy analizie potrzeb społeczności gminnej, ocenie zachodzących w niej zjawisk demograficznych i społecznych oraz sformułowania stosownych wniosków i wyznaczenia celów do zrealizowania. Dane powyższe przedstawione są w formie wykresów i tabel.

Ośrodek Pomocy Społecznej w Pawłowie zrealizował w roku 2021 następujące zadania:

### **I. wynikające z ustawy z dnia 12 marca 2004 r. o pomocy społecznej (Dz. U. z 2020r. poz. 1876) z późniejszymi zmianami):**

Zgodnie z ustawą z dnia 12 marca 2004 roku prawo do świadczeń pomocy społecznej przysługuje osobom i rodzinom w szczególności z powodu: ubóstwa; sieroctwa; bezdomności; bezrobocia; niepełnosprawności; długotrwałej lub ciężkiej choroby; przemocy w rodzinie; potrzeby ochrony ofiar handlu ludźmi, potrzeby ochrony macierzyństwa lub wielodzietności; bezradności w sprawach opiekuńczo - wychowawczych i prowadzeniu gospodarstwa domowego, zwłaszcza w rodzinach niepełnych lub wielodzietnych; braku umiejętności w przystosowaniu do życia młodzieży opuszczającej całodobowe placówki opiekuńczo -wychowawcze; trudności w integracji cudzoziemców, którzy uzyskali w Rzeczypospolitej Polskiej status uchodźcy lub ochronę uzupełniającą; trudności w przystosowaniu do życia po zwolnieniu z zakładu karnego; alkoholizmu lub narkomanii; zdarzenia losowego i sytuacji kryzysowej; klęski żywiołowej lub ekologicznej. Poza udzielanymi świadczeniami pieniężnymi wśród zadań pomocy społecznej, a tym samym pracowników socjalnych na plan pierwszy w świadczeniach niepieniężnych wysuwa się praca socjalna. Z jednej strony jest to świadczenie pomocy społecznej, udzielane bez wydawania decyzji administracyjnej, niezależnie od dochodu, z drugiej zaś jest to działalność zawodowa, skierowana na niesienie pomocy osobom, które są często nieporadne i potrzebują wsparcia w zaspokajaniu swoich potrzeb życiowych. Pomoc ta polega w szczególności na wzmocnieniu lub odzyskaniu zdolności do funkcjonowania w społeczeństwie oraz tworzeniu warunków sprzyjających temu celowi. Pomoc udzielana jest w postaci szeroko pojmowanego poradnictwa, wsparcia w załatwianiu spraw urzędowych i innych ważnych spraw bytowych. Istotą pracy socjalnej jest kompleksowość poczynań, co wymaga od pracownika socjalnego umiejętnego współdziałania ze specjalistami różnych dziedzin, jak również musi uwzględniać różnorodność metod pracy i jej odmian w placówkach i instytucjach pomocy społecznej. Coraz bardziej rośnie zapotrzebowanie na tą formę wsparcia, które przyczynia się do przeciwdziałania ograniczania patologii i skutków negatywnych zjawisk społecznych oraz łagodzenia skutków ubóstwa.

Wśród dominujących powodów przyznawania pomocy na pierwszym miejscu należy wymienić osoby długotrwale lub ciężka choroba w rodzinie, niepełnosprawność i bezrobocie.

Z pomocy w formie świadczeń pieniężnych skorzystało 200 osób, z form niepieniężnych 249 osób

### **Zadania własne i zlecone:**

1. Udzielono schronienia: 2 osobom w kwocie 13 532 zł z powodu bezdomności.
2. Przyznawano i wypłacano zasiłki okresowe: dla 79 osób w ogólnej kwocie: 75 372 zł.
3. Przyznawano i wypłacano zasiłki celowe i w naturze dla 235 osób w ogólnej kwocie 98 145 zł, z tego: 129 osób otrzymało pomoc rzeczową w formie opału, łącznie wydano 64 tony.
4. Udzielano pomocy w formie pracy socjalnej: dla 780 rodzin.
5. W 2021 roku Ośrodek realizował pomoc w formie usług opiekuńczych, zlecając to zadanie firmie zewnętrznej. Tą formą pomocy zainteresowane są szczególnie osoby w podeszłym wieku oraz niepełnosprawni mieszkańcy gminy, którzy nie potrafią sobie sami poradzić w codziennym prowadzeniu gospodarstwa domowego. Z usług opiekuńczych skorzystało 38 osób.
6. Kierowano do domów pomocy społecznej (1 osoba) i ponoszono odpłatność za pobyt mieszkańców gminy w tych domach. W 2021 r w domach pomocy społecznej przebywało łącznie 16 osób do których dopłacono **52 437 zł**.
7. Przyznawano i wypłacano zasiłki stałe dla 97 osób w ogólnej kwocie: 561 886 zł.
8. Rodzinom znajdującym się z trudnej sytuacji udzielano pomocy finansowej w ramach programu „Pomoc w domu i w szkole”, pomoc taką otrzymało 160 osób na kwotę 41 240,00 zł. Zrealizowano również świąteczne paczki żywnościowe. Wydano 90 paczek na kwotę 38 760,00zł.
9. Sprawiono pogrzeb jednej osobie samotnej na kwotę 2 070,00 zł.
10. Sporządzano sprawozdawczość oraz przekazywano ją właściwemu wojewodzie, w wersji elektronicznej z zastosowaniem systemu informatycznego oraz w wersji papierowej.
11. Współpracowano z instytucjami samorządowymi i pozarządowymi w zakresie pomocy społecznej, w szczególności: z policją, Pełnomocnikiem Wójta ds. Profilaktyki i Rozwiązywania Problemów Alkoholowych, pedagogami szkolnymi, kuratorami społecznymi oraz zawodowymi, Powiatowym Urzędem Pracy, ośrodkami adopcyjnymi, Powiatowym Centrum Pomocy Rodzinie, organizacjami pozarządowymi.

## **II. wynikające z ustawy z dnia 28 listopada 2003 r. o świadczeniach rodzinnych (Dz. U z 2020.r. poz.111 z późniejszymi zmianami):**

Przyznawano i wypłacano świadczenia rodzinne:

1 zasiłki rodzinne: w łącznej kwocie: 2 827 371 zł; w tym dodatki do zasiłków rodzinnych z tytułu:

- opieki nad dzieckiem w okresie korzystania z urlopu wychowawczego;
- urodzenia dziecka,
- samotnego wychowania dziecka,
- kształcenia i rehabilitacji dziecka niepełnosprawnego
- rozpoczęcia roku szkolnego oraz rocznego przygotowania przedszkolnego,
- podjęcia przez dziecko nauki w szkole poza miejscem zamieszkania,
- wychowania dziecka w rodzinie wielodzietnej;

- 2 zasiłki pielęgnacyjne dla 602 osób w łącznej kwocie: 1 556 804 zł
- 3 świadczenia pielęgnacyjne dla 164 osoby w łącznej kwocie: 3 853 466,00 zł,
- 4 specjalny zasiłek opiekuńczy dla 29 osób na kwotę 271 260,00 zł
- 5 zasiłek dla opiekuna dla 16 osób na kwotę 119 660,00 zł.
- 6 jednorazowa zapomoga z tytułu urodzenia dziecka dla 109 osób na kwotę: 109 000 zł
- 7 świadczenie rodzicielskie dla 20 osób na kwotę 238 960,00zł.

8 koordynacja systemów zabezpieczenia społecznego przesłano 62 wnioski do organu właściwego tj. do Świętokrzyskiego Urzędu Wojewódzkiego.

9 opłacano składki ubezpieczenia społecznego za niektóre osoby pobierające świadczenia pielęgnacyjne, opiekuńcze: dla 172 osób w łącznej kwocie 684 833,96zł, oraz zdrowotne określone w przepisach o powszechnym ubezpieczeniu w Narodowym Funduszu Zdrowia: dla średnio 14 świadczeniobiorców w kwocie 61 198,98zł. Opłacono składki zdrowotne dla 77 świadczeniobiorców zasiłków stałych na kwotę 48 225,00 zł.

### **III wynikające z ustawy pomoc państwa w wychowywaniu dzieci z dnia 11 lutego 2016**

**(Dz. U. 2019 poz. 2407z późn. zm.)**

W roku 2021 o przyznanie świadczenia wychowawczego wpłynęło 2013 wniosków. Świadczenie przyznano 1728 wnioskodawcom (z czego 86 przyznane przez ŚUW), 113 wniosków przesłano do Świętokrzyskiego Urzędu Wojewódzkiego- jako organu właściwego - (koordynacja systemów zabezpieczenia społecznego) W roku 2021 na realizację zadania wydano 17 857 007 zł.

### **IV wynikające z ustawy o działalności pożytku publicznego i wolontariacie z dnia 24 kwietnia 2003 r. (Dz. U. 2019poz.688):**

Współpraca z organizacjami pozarządowymi z zakresu pomocy społecznej, min: Program Unijny „Program Operacyjny Pomoc Żywnościowa” realizuje Stowarzyszenie „Żyj godnie”. Wykonawcą zadania jest Ośrodek Pomocy Społecznej. Pomocą w roku 2021 objęte było 855 osób. Łącznie w ciągu roku pracownicy ośrodka pomocy społecznej wydali 3 220,11 kg żywności na kwotę 181 289,69 zł. Wydano 2 272 paczki żywnościowe.

### **V wynikające z ustawy z dnia 27 sierpnia 2004 r. o świadczeniach opieki zdrowotnej finansowanych ze środków publicznych (Dz. U. z 2021 poz. 1285 z późniejszymi zmianami):**

Prowadzenie postępowania administracyjnego w celu potwierdzenia prawa do korzystania ze świadczeń z opieki zdrowotnej finansowanych ze środków publicznych wydano 37 decyzji potwierdzających możliwość korzystania z tej formy pomocy.

### **VI wynikające z ustawy z dnia 7 września 2007 r. o pomocy osobom uprawnionym do alimentów (Dz. U. z 2021 poz 887 z późn. zm):**

1. Przyznawano i wypłacano pomoc osobom uprawnionym do alimentów: dla 54 osób w kwocie: 278 885,00 zł.

## **VII wynikające z ustawy z dnia 29 lipca 2005 o przeciwdziałaniu przemocy w rodzinie (Dz. U z 2021 r. poz.1249 z późn. zm. )**

Negatywnym zjawiskiem obserwowanym w ciągu ostatnich lat w społeczności lokalnej jest zjawisko przemocy w rodzinie – w roku sprawozdawczym założono 144 Niebieskich Kart.

Do rozwiązywania sytuacji przemocowych w rodzinie Zarządzeniem Nr 264/2010 z dnia 11.02.2010 Wójt Gminy Pawłów powołał Gminny Zespół Interdyscyplinarny ds. przeciwdziałania przemocy rodzinie. Zespół tworzą: pracownicy Ośrodka, policji, oświaty, duchownych, służby zdrowia, przedstawiciela GKRPA oraz kuratora. Ścisła współpraca członków zespołu ma na celu wspieranie rodzin i osób dotkniętych przemocą i zapobiegania sytuacjom, które skutkują umieszczeniem ofiar w Ośrodkach Interwencji Kryzysowej. Osoby stosujące przemoc w większości są uzależnione od alkoholu. Coraz częściej w trakcie prowadzenia procedury NK okazuje się, że sprawca przemocy jest uzależniony od narkotyków i innych środków odurzających. Szczegółowe sprawozdanie przedstawiono na sesji Rady Gminy dnia 28 lutego 2022r

## **VIII wynikające z ustawy o wspieraniu rodziny i systemie pieczy zastępczej z dnia 09.06.2011 (Dz.U.2020 poz.821 z późn. zm )**

Zgodnie z obowiązkiem w/w ustawy od 2011 roku Ośrodek zatrudnia asystenta rodziny, który pełni funkcję wsparcia psychiczno – emocjonalnego, diagnostyczno – monitorującą, opiekuńczą, doradczą, mediacyjną, wychowawczą, motywującą – aktywizującą, koordynacji działań skierowanych dla rodzin z terenu gminy. Zakres zadań asystenta rodziny obejmuje cztery obszary: bezpośrednią pracę z rodzicami, bezpośrednią pracę z dziećmi, działania pośrednie realizowane na rzecz dziecka i rodziny, organizację własnego warsztatu pracy. Zadania asystenta rodziny określa art. 15.1. cyt. wyżej ustawy. Opłacono pobyt dzieci w pieczy zastępczej – 46 670 zł.

Szczegółowe sprawozdanie z realizacji zadań z zakresu pieczy zastępczej zostało przedstawione na sesji Rady Gminy w dniu 28 lutego 2022 r.

## **IX wynikające z ustawy o Karcie Dużej Rodziny z dnia 05.12.2014 (Dz. U z 2021 poz. 1744 z późn. zm)**

Zg. z w/w ustawą rodzinie wielodzietnej przysługują ulgi na usługi, zakupy u partnerów programu, po okazaniu Karty Dużej Rodziny. Karty te wydaje Gmina właściwa ze względu na miejsce zamieszkania rodziny. W roku 2021 o Kartę Dużej Rodziny ubiegało się 70 rodzin z czego 41 to rodziny wielodzietne wychowujące min. 3 dzieci a 29 rodziny wielodzietne wyłącznie rodzice ( osoby które wychowywały min. 3 dzieci) i wydano 257 Kart Dużej Rodziny w formie tradycyjnej. Od 9 czerwca 2021 KDR jest dostępna również w aplikacji mObywatel

## **X Starachowicka Karta Seniora 60+**

W dniu 6 maja 2019 r. Wójt Gminy Pawłów wspólnie z Wójtami Gmin Brody i Mirzec, Burmistrzem Gminy Wąchock, Organizatorem Programu- prezydentem miasta Starachowice podpisał porozumienie o współpracy w sprawie Programu **Starachowicka Karta Seniora**



**60+** Celem porozumienia jest stworzenie systemu umożliwiającego zwiększenie aktywizacji seniorów zamieszkałych na terenie powiatu starachowickiego, poprzez ułatwienie dostępu do różnego rodzaju usług, głównie kulturalnych, zdrowotnych, rekreacyjnych oraz edukacyjnych. Realizatorem porozumienia w Gminie Pawłów jest Gminny Ośrodek Pomocy Społecznej. W roku 2021 wydano 13 Kart Seniora

### **XI Starachowicka Karta za Jeden Uśmiech**

W dniu 29 stycznia 2020 Wójt Gminy Pawłów wspólnie z Wójtami Gmin Brody i Mirzec, Burmistrzem Gminy Wąchock, Organizatorem Programu- prezydentem miasta Starachowice podpisał porozumienie o współpracy w sprawie Programu. Realizatorem porozumienia w Gminie Pawłów jest Gminny Ośrodek Pomocy Społecznej w Pawłowie. W 2021 roku nie wydano żadnej karty „Za Jeden Uśmiech”

### **XII Program „Czyste powietrze”**

Ośrodek wydaje zaświadczenia o wysokości przeciętnego miesięcznego dochodu przypadającego na członka gospodarstwa domowego dla osoby fizycznej, osobom zamierzającym złożyć wniosek o przyznanie dofinansowania z NFOŚiGW.

W roku 2021 wydano 44 zaświadczenia osobom ubiegającym się o dofinansowanie w ramach programu „Czyste powietrze”.

### **XIII Projekty finansowane z Europejskiego Funduszu Społecznego**

W roku 2021 Gminny Ośrodek Pomocy Społecznej realizuje trzy projekty z Europejskiego Funduszu Społecznego.

Projekt konkursowy, realizowany samodzielnie dotyczy „Utworzenie i uruchomienie Świetlicy środowiskowej z filiami w Gminie Pawłów” Projekt adresowany jest do 90 osób - 68 dzieci i 22 rodziców - wartość projektu 1 005 019 zł

Projekt w którym tut. Ośrodek jest liderem pn „Nasz projekt Twoją szansą na pracę”. Adresowany jest dla 45 osób bezrobotnych, wartość projektu 998 306 zł z czego po stronie Ośrodka 581 056 zł.

Projekt w partnerstwie z Powiatem, Gminą Starachowice i Gminą Mirzec pn „Usługi społeczne dla rodziny”. Adresowany jest do 33 osób (10 niepełnosprawnych i 10 rodzin dysfunkcyjnych) całkowita wartość projektu 3 464 316 zł, z czego po stronie GOPS w Pawłowie 235 960 zł.

## **POTRZEBY W ZAKRESIE POMOCY SPOŁECZNEJ NA ROK 2023**

Zasilek stały wypłacany osobom z minimum umiarkowanym stopniem niepełnosprawności w znacznej części pobierają osoby uzależnione od alkoholu i niestety przeznaczają go na alkohol. Wskazane byłoby przekształcenie części świadczenia na pomoc rzeczową - ciepły

posilek. Ponieważ nie ma żadnej jadłodajni na terenie Gminy możliwości ośrodka są ograniczone.

Dodatkowo zauważalny jest systematyczny wzrost liczby osób starszych, samotnych (ich dorosłe dzieci wyemigrowały w poszukiwaniu pracy). Często są to osoby sprawne, które nie mają gdzie spędzać czasu wolnego. Organizują się we własnym zakresie, ale brak miejsca spotkań, zorganizowanych zajęć utrudnia funkcjonowanie klubów seniora. Opiekunki świadczące usługi opiekuńcze w miejscu zamieszkania osoby potrzebującej potwierdzają konieczność zorganizowania osobom starszym czasu wolnego. Problemem dla mieszkańców gminy - bez własnego środka transportu - jest dojazd do lekarza czy na badania (brak transportu komunalnego).

Oferta organizacji czasu wolnego dla dzieci (min. z rodzin zagrożonych wykluczeniem społecznym) pomimo utworzenia Świetlicy Środowiskowej w Kałkowie z filiami w Brzeziu i Grabkowie, jest niewystarczająca. Wskazane byłoby uruchomienie kolejnych świetlic środowiskowych.

### **Działalność inwestycyjna**

Wykaz zamówień publicznych na roboty budowlane udzielonych z budżetu Gminy Pawłów w 2021r. (powyżej kwot zobowiązujących do stosowania przepisów ustawy Prawo zamówień publicznych)

<b>Lp.</b>	<b>Określenie przedmiotu zamówienia (nazwa zadania)</b>	<b>Wartość umowna (brutto zł)</b>	<b>Data zawarcia umowy</b>
1	Remont drogi dojazdowej w msc Pokrzywnica	318 502,73 zł	12.02.2021r.
2	Modernizacja dróg dojazdowych w miejscowościach Szerzawy i Radkowie Kolonia	221 495,85 zł	21.04.2021r.
3	Kompleksowa termomodernizacja budynku Ośrodka Zdrowia w miejscowości Radkowie	404 500,00 zł	07.05.2021r.
4	Wykonanie nowej nawierzchni poliuretanowej boiska w Pawłowie	147 430,79 zł	14.05.2021r.
5	Modernizacja dróg dojazdowych w miejscowościach Warszówek i Radkowie Kolonia	123 584,89 zł	18.05.2021r.
6	Budowa trybuny sportowej przy boisku piłkarskim wraz z dojściem z parkingu w Pawłowie	950 000,00 zł	08.06.2021r.
7	Przebudowa drogi dojazdowej w miejscowości Rzepin Pierwszy	170 992,88 zł	09.07.2021r.
8	Rozbudowa drogi gminnej nr 362002T Kałków - Godów Gębice	840 947,31 zł	05.08.2021r.
9	Budowa oświetlenia ulicznego w miejscowości Pawłów	152 161,93 zł	16.08.2021r.

Infrastruktura drogowa w gminie Pawłów obejmowała na 1 stycznia 2021r, - 342 km dróg.

W tym :

<b>Drogi wojewódzkie łączna długość razem:</b>	<b>24,13 km</b>
<b>Drogi powiatowe łączna długość razem:</b>	<b>89,30 km</b>
<b>Drogi gminne łączna długość razem:</b>	<b>47,35 km</b>
<b>Drogi dojazdowe do gruntów rolnych łączna długość razem:</b>	<b>183,60 km</b>

W 2021 roku wykonano nowe nawierzchnie asfaltowe dróg publicznych i dojazdowych o łącznej długości 3,565 km w następujących miejscowościach: Jadowniki, Warszówek, Radkowice, Radkowice Kolonia, Świętomarz, Szerzawy, Pokrzywnica, Godów

Przebudowano nawierzchnie drogi gminnej publicznej w miejscowości Godów na dł 570mb.

Ścieżek rowerowych gmina nie posiada.

Stan dróg według Oceny Stanu Nawierzchni jest ogólnie dostateczny dla dróg wojewódzkich, powiatowych i dobry dla gminnych.

#### **INWESTYCJE KUBATUROWE w 2021 r**

1. Zakończone zostały są roboty budowlane dla inwestycji Gminnego Ośrodka Kultury Sportu i Rekreacji w Nieczulicach

pow. zabud. - 350,55 m<sup>2</sup>

pow. użytkowa - 298,86 m<sup>2</sup>

Kubatura - 1 402,00 m<sup>2</sup>

wartość I -go etapu budowy – 1 151 518,90 zł brutt

wartość II-go etapu budowy – 588 389,39 zł brutto

2. Zakończono roboty „Termomodernizacja budynku Ośrodka Zdrowia w miejscowości Radkowice ”

Wykonano:

##### *1. W zakresie branży budowlanej:*

- ocieplenie ścian zewnętrznych przy gruncie;
- ocieplenie ścian zewnętrznych parteru i poddasza;
- ocieplenie ścian wewnętrznych w przestrzeni nieogrzewanej poddasza;
- wymiana drzwi wewnętrznych przestrzeni nieogrzewanej na drzwi ciepłe wraz z ich wyniesieniem powyżej wykonanego ocieplenia stropu;
- montaż nawiewników higrosterowanych w istniejących oknach;
- montaż parapetów zewnętrznych;
- wymiana drzwi zewnętrznych;
- udrożnienie istniejących kanałów wentylacyjnych wraz z montażem kratki w istniejących kanałach
- demontaż istniejącej kotłowni;
- wykonanie okrawężnikowanej opaski wokół budynku;
- wzmocnienie więźby dachowej pod montaż paneli fotowoltaicznych wraz z wykonaniem poszerzonych okapów;
- wymiana pokrycia dachowego;
- wymiana obróbek blacharskich, rynien i rur spustowych;

- ocieplenie podłogi poddasza nieogrzewanego;
  - ocieplenie podłogi parteru wraz z wymianą posadzek;
  - roboty naprawcze po wykonaniu robót instalacyjnych;
2. W zakresie branży sanitarnej:
- modernizacja instalacji C.O;
  - montaż gazowej pompy ciepła powietrze/woda;
  - wykonanie instalacji gazu;
  - modernizacja instalacji C.W.U.
3. W zakresie branży elektrycznej:
- modernizacja instalacji oświetlenia - oświetlenie LED
  - montaż paneli fotowoltaicznych (Instalacja fotowoltaiczna zlokalizowana zostanie na dachu budynku pokrytego blachodachówką);
  - montaż kurtyny powietrza;
  - wykonanie instalacji odgromowej i uziemiającej.

Dane techniczne budynku po wykonaniu robót:

Powierzchnia zabudowy: 115,50m<sup>2</sup>

Powierzchnia użytkowa: 123,30m<sup>2</sup>

Powierzchnia całkowita: 224,05m<sup>2</sup>

Kubatura brutto: 560,05m<sup>3</sup>

Wysokość linii okapowej: 3,84m

Wysokość kalenicy głównej: 8,60m

Nachylenie połaci dachu: 40°

Razem wartość robót wynosi 404 500,00 zł brutto

3. Trwają roboty budowlane dla inwestycji „Przebudowa, rozbudowa budynku Publicznej Szkoły Podstawowej w Godowie o salę gimnastyczną z zapleczem sanitarnym, sale lekcyjne oraz pkt przedszkolny wraz z łącznikiem z instalacjami wewn.

Sala gimnastyczna będzie jednokondygnacyjna, stanowiąca pomieszczenie jednoprzestrzenne o wymiarach poziomego rzutu budowlanego ograniczonego elementami ścian, słupów lub innych stałych przeszkód konstrukcji bądź wyposażenia stałego niebędącego wyposażeniem sportowym, nie mniejszych niż 12m x 24m.

Projektowany punkt przedszkolny nie jest zagłębiony w gruncie, a jego pomieszczenia stanowiąc będą funkcjonalnie oddzielną całość, połączoną z pozostałą częścią budynku za pomocą drzwi (drzwi nie do stałego użytkowania).

Na parterze budynku projektują się trzy sale lekcyjne z sanitariatami dla uczniów, w tym dla osoby niepełnosprawnej.

Parametry dobudowanej części

Powierzchnia zabudowy nowoprojektowanej części budynku - 577,08 m<sup>2</sup>

Powierzchnia użytkowa nowoprojektowanej części budynku - 726,69 m<sup>2</sup>

Kubatura nowoprojektowanej części budynku - 4 265,79 m<sup>3</sup>

wartość robót /2020/ - 607 016,16 zł brutto

wartość robót /całość/ - 3 166 175,79 zł brutto

#### **4. Zakończono budowę placu zabaw oraz siłowni zewnętrznej w miejscowości Kałków”**

zrealizowano roboty polegające na budowie placu zabaw wraz z montażem urządzeń zabawowych, montażem elementów siłowni na świeżym powietrzu i elementów małej architektury oraz na budowie ogrodzenia i utwardzonych dojazdów na działce nr 176 w miejscowości Kałków .

Elementy zabawowe: huśtawka - bocianie gniazdo, zestaw zabawowy - typ OSA (minimalne elementy wymagane w zestawie: pionowy tunel linowy, zjeżdżalnia, ścianka wspinaczkowa, wejściówka, poprzeczka prosta, sieć z poręczą, schody), karuzela, huśtawka ważka - 4 osobowa, bujak piasek i skuter (wersja dla chłopca i dziewczynki), stolik do gier, podest z klockami z dwoma trapami. Elementy sportowe: prasa nożna – orbitek, twister – wahadło, biegacz, drabinka + podciąg nóg, wyciąg górny, wciskanie siedząc. Elementy małej architektury: ławka, kosz na śmieci, regulamin - tablica informacyjna.

Razem wartość robót – 259 821,88 zł brutto wraz z podatkiem VAT.

#### **5. Trwało pozyskiwanie środków na inwestycję w ramach Polskiego Ładu na realizację czterech inwestycji jn.**

1. Rozbudowa, przebudowa, i nadbudowa budynku Publicznej Szkoły Podstawowej wraz instal. wewn. wod-kan, co, gazową, wentylacji instal. elektr. instal zewn. elektr. instal gazową w gruncie, przyłącze wodociągowe, kanalizacji sanitarnej, przebudowę elektrycznych i teletechnicznych sieci zewn. i urządzeń utwardzenie terenu wraz z drogą pożarową i placem manewrowym oraz rozbiórkę budynku gospodarczego” w miejscowości Łomno na działkach nr 242, 235/3.
2. „Przebudowa, rozbudowa budynku Publicznej Szkoły Podstawowej o salę gimnastyczną z łącznikiem instal. wewn. wod-kan, co, elektr, gazową wentylacji instal. elektr. i gazową w gruncie kanalizacją deszczową przyłączem wody, oraz budowę zbiornika na ścieki sanitarne z przyłączem kanalizacji sanitarnej, drogi pożarowej z placem manewrowym i dojazdami ewakuacyjnymi zapleczem sanitarnym, sale lekcyjne oraz pkt przedszkolny wraz z łącznikiem z instalacjami wewn” w miejscowości Jadowniki na działkach nr 270/1, 270/4, 225/1.
3. „Budowa boiska sportowego o nawierzchni syntetycznej wraz z oświetleniem przy Publicznej Szkole Podstawowej w Jadownikach w miejscowości Jadowniki na działce nr 270/4 .
4. „Budowa boiska sportowego o nawierzchni syntetycznej wraz z oświetleniem i przebudową przyłącza wodociągowego przy Publicznej Szkole Podstawowej w Radkowicach w miejscowości Radkowiec na działce nr 123 .

### **Planowanie przestrzenne**

Na koniec 2021r. – 18 sołectw objętych jest miejscowymi planami zagospodarowania przestrzennego co stanowi 46% powierzchni gminy, natomiast 54% powierzchni gminy wskazanych zostało w studium do sporządzenia miejscowych planów zagospodarowania przestrzennego.

W 2021r. wydano 10 decyzji o ustaleniu lokalizacji inwestycji celu publicznego. Inwestycje te dotyczyły: budowy napowietrznej sieci elektroenergetycznej w Radkowicach, budowy wieży telekomunikacyjnej w Warszówku, budowy odcinaka drogi gminnej Jadowniki Dolne – Rzepin Kolonia, przebudowy linii energetycznej śn. w Brzeziu, dobudowy odcinka sieci oświetleniowej w Radkowicach, budowy sieci wodociągowej w Bronkowicach, budowa odcinaka sieci kanalizacji

sanitarnej w Krajkowie, przebudowy odcinka drogi w Pokrzywnicy, budowie drogi gminnej Jadowniki- Rzepin Kolonia, budowie elektroenergetycznej linii w Bronkowicach.

W 2021r. wydano 91 decyzji o ustaleniu warunków zabudowy, w tym 71 decyzji dotyczące zabudowy mieszkaniowej jednorodzinnej (48-bud. jednorodzinny, 23-bud. jednorodzinny i gospodarcze), 1 decyzja dotycząca zabudowy usługowej oraz 19 decyzji dotyczących garaży, budynków gospodarczych i innych obiektów.

## **Mieszkańcy gminy**

W okresie od początku do końca 2021 r. liczba mieszkanek i mieszkańców zmniejszyła się o **115** osób, przez co na dzień 31 grudnia 2021 r. wynosiła **15 101** osób, w tym **7 568** kobiet i **7 533** mężczyzn. W odniesieniu do poszczególnych kategorii wiekowych:

- liczba mieszkanek w wieku przedprodukcyjnym (14 lat i mniej) wynosiła **1 371** osób, a liczba mieszkańców – **1 386**,
- liczba mieszkanek w wieku produkcyjnym (15 – 59 lat) wynosiła **4 492** osób, a liczba mieszkańców w wieku produkcyjnym (15-64) wynosiła **5 211**,
- liczba mieszkanek w wieku poprodukcyjnym wynosiła **1 706**, a liczba mieszkańców **936**.

Migracje przebiegały w kierunku [miasta/zagranica, itd.] i związane były z **poszukiwaniem pracy**. Na początku 2021 r. na terenach wiejskich mieszkało **15 216** osób. Na koniec 2021 r. dane te przedstawiały się następująco: **15 101**.

W 2021 roku narodziło się w gminie **146** osób, w tym **73** dziewczynki i **73** chłopców, a zmarło **247** osób, w tym **139** kobiet i **108** mężczyzn. Wobec tego przyrost naturalny w 2021 r. wyniósł **minus 101**.

## **Sprawy administracyjne**

W 2021 r. przeciętny czas oczekiwania na wydanie dowodu osobistego wyniósł:

na dzień 1 stycznia 2021 r. – 21 dni

na dzień 31 grudnia 2021 r. - 21 dni,

przeciętny czas oczekiwania na decyzję o warunkach zabudowy- 30 dni.

Na koniec roku 2021 zatrudnienie w urzędzie gminy wynosiło 39 osób.

W sprawozdawczym roku Rada Gminy rozpatrywała 3 skargi. Dwie skargi dotyczyły działalności Wójta Gminy, a jedna skarga dotyczyła działalności Kierownik SCO w Pawłowie. W toku postępowania Rada Gminy w Pawłowie uznała skargi za bezzasadne.

W 2021 roku Rada Gminy w Pawłowie obradowała na 10 posiedzeniach w trakcie których uchwalono 109 uchwał z których większość została zrealizowana w roku budżetowym, a niektóre zostaną zrealizowane w kolejnym roku lub latach.

## **Edukacja**

### **1. Organizacja placówek oświatowych na terenie Gminy Pawłów**

#### **1.1 Wychowanie przedszkolne**

##### **1.1.1 Liczba dzieci i oddziałów oraz punktów przedszkolnych**

Lp.	Nazwa placówki oświatowej	Liczba dzieci w oddziałach przedszkolnych	Liczba dzieci w punktach przedszkolnych	Liczba dzieci 3-5 lat / dotacja przedszkolna	Liczba dzieci 6 lat /subwencja oświatowa	Liczba oddziałów przedszkolnych
1	2	3	4	5	6	7
1.	Publiczna Szkoła Podstawowa w Dąbrowie	28	-	24	4	2
2.	Publiczna Szkoła Podstawowa w Chybicach	93	0	67	26	4
3.	Publiczna Szkoła Podstawowa w Godowie	41	24	6	11	2
4.	Publiczna Szkoła Podstawowa w Jadownikach	46	-	36	10	2
5.	Publiczna Szkoła Podstawowa w Łomnie	46	-	39	7	3
6.	Publiczna Szkoła Podstawowa w Radkovicach	38	-	25	13	2
7.	Publiczna Szkoła Podstawowa w Pawłowie	119	-	87	32	5
8.	Publiczna Szkoła Podstawowa w Rzepinie	65	-	45	20	4
9.	Publiczna Szkoła Podstawowa w Szerzawach	87	-	58	29	4
---	<b>Razem</b>	<b>563</b>	<b>24</b>	<b>387</b>	<b>152</b>	<b>28</b>

*Wg SIO na dzień 30.09.2021r.*

##### **1.1.2 Budżet wychowanie przedszkolne 2021r.**

Lp.	Nazwa placówki oświatowej	Wydatki wykonane i zobowiązani a wg dział 801 rozdział	Wydatki wykonane i zobowiązani a dział 801 rozdział	Wydatki wykonane i zobowiązani a dział 801 rozdział	Razem wydatki wykonane i zobowiązania Edukacja	Liczba dzieci	Koszt jednego dziecka edukacji przedszkolnej [zł]
-----	---------------------------	--	---	---	--	---------------	---

		80103 (oddziały przedszkolne) [zł]	80106 (punkty przedszkolne) [zł]	80149( dzieci z orzeczeniami) [zł]	przedszkolna [zł]		
1.	Publiczna Szkoła Podstawowa w Dąbrowie	274 428,68	0,00	0,00	274 428,68	28	9 801,02
2.	Publiczna Szkoła Podstawowa w Chybicach	671 972,67	0,00	105 768,85	777 741,52	93	8 362,81
3.	Publiczna Szkoła Podstawowa w Godowie	133 932,85	123 474,26	0,00	257 407,11	41	6 278,22
4.	Publiczna Szkoła Podstawowa w Jadownikach	289 681,27	0,00	42 208,11	331 889,38	46	7 214,99
5.	Publiczna Szkoła Podstawowa w Łomnie	279 696,66	0,00	77 560,00	357 256,66	46	7 766,45
6.	Publiczna Szkoła Podstawowa w Radkowicach	254 682,07	0,00	0,00	254 682,07	38	6 702,16
7.	Publiczna Szkoła Podstawowa w Pawłowie	598 871,44	0,00	157 439,17	756 310,61	119	6 355,55
8.	Publiczna Szkoła Podstawowa w Rzepinie	630 675,28	0,00	57 938,63	688 613,91	65	10 594,06
9.	Szkoła Podstawowa w Szerzawach	620 365,96	0,00	20 554,42	640 920,38	87	7 366,90

- 80103 – oddziały przedszkolne w tym klasy „0”
- 80106 – punkty przedszkolne
- 80149 – wydatki na wychowanie przedszkolne dla dzieci z orzeczeniem o kształceniu specjalnym
- Opracowano na podstawie sprawozdania Rb-28S z wykonania planu wydatków budżetowych od początku roku do dnia 31.12.2021r.

## 1.2. Szkoły Podstawowe

### 1.2.1. Liczba dzieci w szkołach podstawowych.

Wg SIO na dzień 30.09.2021r.

Lp.	Nazwa placówki oświatowej	I	II	III	IV	V	VI	VII	VIII	Razem
1.	Publiczna Szkoła Podstawowa w Dąbrowie	6	8	10	4	6	4	8	14	60
2.	Publiczna Szkoła Podstawowa w Chybicach	39	22	27	21	30	22	30	62	253
3.	Publiczna Szkoła Podstawowa w Godowie	12	6	17	15	12	10	11	14	97
4.	Publiczna Szkoła Podstawowa w Jadownikach	11	15	8	7	12	0	18	12	83
5.	Publiczna Szkoła Podstawowa w	8	7	13	12	15	9	9	14	87



	Lomnie									
6.	Publiczna Szkoła Podstawowa w Radkowicach	16	12	15	7	10	7	10	15	<b>92</b>
7.	Publiczna Szkoła Podstawowa w Pawłowie	18	20	19	23	19	14	22	36	<b>171</b>
8.	Publiczna Szkoła Podstawowa w Rzepinie	20	20	25	27	22	19	22	38	<b>193</b>
9.	Publiczna Szkoła Podstawowa w Szerzawach	24	24	24	39	30	19	37	35	<b>232</b>
--	Razem uczniów w oddziałach	<b>154</b>	<b>134</b>	<b>158</b>	<b>155</b>	<b>156</b>	<b>104</b>	<b>167</b>	<b>240</b>	<b>1268</b>

### 1.2.2. Budżet szkoły podstawowe - 2021r.

Lp.	Nazwa placówki oświatowej	Razem WYDATKI wykonane i zobowiązania [zł] 801 (szkoła podstawowa)	Razem WYDATKI wykonane i zobowiązania [zł] 854 ( świetlice w szkołach podstawowych)
1.	Publiczna Szkoła Podstawowa w Dąbrowie	1 654 399,1	7 841,12
2.	Publiczna Szkoła Podstawowa w Chybicach	4 440 048,52	132 998,65
3.	Publiczna Szkoła Podstawowa w Godowie	1 899 875,58	3 232,15
4.	Publiczna Szkoła Podstawowa w Jadownikach	1 980 259,98	13 888,89
5.	Publiczna Szkoła Podstawowa w Lomnie	1 838 781,04	14 044,21
6.	Publiczna Szkoła Podstawowa w Radkowicach	1 670 903,59	24 098,95
7.	Publiczna Szkoła Podstawowa w Pawłowie	3 414 094,39	168 765,04
8.	Publiczna Szkoła Podstawowa w Rzepinie	3 596 396,73	78 628,99
9.	Publiczna Szkoła Podstawowa w Szerzawach	3 940 475,40	153 915,04
--	Razem	<b>24 435 234,33</b>	<b>597 413,04</b>

*Opracowano na podstawie sprawozdania Rb-28S z wykonania planu wydatków budżetowych od początku roku do dnia 31.12.2021r.*

### 1.3. Zestawienie wydatków wykonanych i zobowiązań a także otrzymanych i rozliczonych dotacji oraz subwencji oświatowej

	Dotacje wykorzystane i rozliczone
Posiłek w domu i szkole	80 000,00
Dotacja przedszkolna/ punkty przedszkolne	36 775,00

Dotacja przedszkolna/oddziały przedszkolne	508 966,00
Aktywna tablica	129 936,00
Wyposażenie szkół w podręczniki, materiały edukacyjne i materiały ćwiczeniowe	178 151,36
Program „Narodowy Program Rozwoju Czytelnictwa”	20 000,00
Dofinansowanie świadczeń o pomocy materialnej o charakterze socjalnym	183 261,00

#### 1.4. Dofinansowanie kosztów kształcenia pracowników młodocianych – 2021r.

Liczba pracodawców, którzy otrzymali dofinansowanie	Liczba młodocianych, którzy ukończyli naukę zawodu w tym cyklu kształcenia <sup>3</sup>					Kwota jaką w 2021r. wypłacono pracodawcom w ramach dofinansowania	Wysokość dotacji pozyskanej w 2021r. od Wojewody Świętokrzyskiego
	ogółem	Przyuczenie do wykonywan ej. określ pracy	32 miesiące	23 m-ce 8 dni	36 miesięcy		
5	13	0	--	--	13	<b>102 494,02</b>	<b>102 494,02</b>

#### 1.5. Dowóz uczniów do szkół

Lp.	Nazwa szkoły	Liczba dowożonych uczniów	Liczba opiekunów
1.	PSP w Pawłowie	26	2
2.	PSP w Chybicach	87	5
3.	PSP w Rzepinie	0	0
4.	PSP w Szerzawach	98	3
5.	PSP w Łomnie	38	5
6.	PSP w Radkowicach	6	1
7.	PSP w Godowie	8	2

--	Razem	263	--
----	-------	-----	----

Stan na grudzień 2021r.

W roku 2021 uczniowie niepełnosprawni dowożeni byli do Specjalnego Ośrodka Szkolno-Wychowawczego w Starachowicach. Refundowano koszty dowozu ucznia przez Fundację Pomocy Osobom Niepełnosprawnym „Złote Serce” w Pińczowie do Specjalnego Ośrodka Szkolno-Wychowawczego.

Gmina Pawłów zakupuje bilety miesięczna dla uczniów, dowóz realizowany jest na liniach regularnych. Wykonawcę wyłoniono w drodze przetargu. Uczniowie dowożeni do szkół na terenie gminy Pawłów mają zapewnioną opiekę. Zawarto również z rodzicami umowy dotyczące zwrotu im kosztów dowozu ich dzieci do szkół, zarówno na terenie gminy jak i również do Specjalnego Ośrodka Szkolno-Wychowawczego w Starachowicach.

Gmina Pawłów zapewnia opiekę oraz bezpłatny dowóz i odwóz do szkół uczniów, którym odległość między szkołą a miejscem zamieszkania przekracza: **od kl.0 do kl. IV - 3 km**  
**a kl. V-VIII – 4km.**

## 1.6. Kadra pedagogiczna

### 1.6.1. Zestawienie etatów nauczycieli w podziale na stopnie awansu zawodowego

W roku 2021 w szkołach podstawowych prowadzonych przez gminę Pawłów pracowali nauczyciele na następujących etatach:

Lp.	Stopień awansu zawodowego	Wydatki poniesione na wynagrodzenia w roku 2021[ zł]	01.01.21r. – 31.12.21r.
1.	Nauczyciel stażysta	258 974,57	5,43
2.	Nauczyciel kontraktowy	852 180,09	16,86
3.	Nauczyciel mianowany	995 244,21	15,36
4.	Nauczyciel dyplomowany	11 896 244,77	151,40
--	Razem	14 002 643,64	189,05

wg informacji o strukturze zatrudnienia na dzień 30.01.2022r.

## **Biblioteki**

W gminie w 2021 r. funkcjonowało **2** biblioteki. Do potrzeb osób z niepełnosprawnościami dostosowane są budynki GBP w Pawłowie i filia w Tarczku.

Księgozbiór na 1 stycznia 2021r. wynosił **34 865** woluminów, zaś na koniec roku – **36 065** woluminów. W przeliczeniu na 1 mieszkańca, łączna liczba woluminów na 31 grudnia 2020 r. wynosiła **2,3** a na 31 grudnia 2021r. wynosiła 2,38 wol. W 2021 r. wypożyczono **80** zbiorów specjalnych, tj. audiobooki. Udostępniono **1 540** licencjonowanych zbiorów elektronicznych, do których biblioteka wykupiła dostęp, wydano **44** kodów PIN, odbyło się **371** sesji (odwiedziny), nastąpiło **390** otwarć (pobrań), **7 386** otwarto stron, czas czytania to **65 godz.**

Na koniec 2020 r. roku zarejestrowano **1 254** czytelniczek i czytelników, zaś na koniec roku 2021 było **1 302** aktywnych czytelników. W ciągu roku z usług bibliotek skorzystało **12 522** użytkowników, którzy wypożyczyli i skorzystali na miejscu łącznie z **21 888** woluminów. W poprzednim roku wzbogacono zbiory bibliotek o **1 245** wol. z literatury pięknej dla dzieci, młodzieży i dla dorosłych oraz książki historyczne, biografie. Środki na zakup książek pochodziły z budżetu biblioteki, i z programu MKiDz.N *Zakup nowości wydawniczych dla bibliotek publicznych*. Biblioteki otrzymały 101 książek jako dary i zwroty za zagubione od czytelników.

Poszczególne biblioteki zatrudniały **5** pracowników merytorycznych (bibliotekarki).

W bibliotekach użytkowano **17** komputerów z dostępem do Internetu , w tym 13 stanowisk dla użytkowników. Katalogi on-line zapewniały **2** biblioteki. W 2021 r. możliwość zdalnego (internetowego) składania zamówień zapewniła Gminna Biblioteka Publiczna im. Michała Basy w Pawłowie oraz Filia w Tarczku.

W 2021 r. biblioteki gminne zorganizowały **19** wydarzeń, mających na celu promocję czytelnictwa. W wydarzeniach tych udział wzięło **379** osób. Biblioteki poniosły w związku z tymi wydarzeniami wydatki w kwocie **2 426,81** zł.

W 2021 roku na prowadzenie bibliotek i upowszechnienie czytelnictwa gmina wydała **406 487,00** zł.

## **Domy i ośrodki kultury, kluby i świetlice**

### **Baza GOKSiR:**

- Budynek, adres: Pawłów 45 z parkingiem i pozostałą częścią niezabudowaną /271,68m<sup>2</sup>/
- Hala Sportowa /2087,97 m<sup>2</sup> / nr budynku 64,
- Boisko sportowe w Pawłowie o wymiarach 105 x 68 m, /7140m<sup>2</sup>/

#### **Uzupełnieniem Bazy są filie GOKSiR - świetlice środowiskowe:**

- Świetlica w Pawłów 46 pomieszczenia na piętrze budynku nad OSP /336,36m<sup>2</sup>/
- Świetlica w Brzezie 28 pomieszczenia na piętrze budynku OSP /209m<sup>2</sup>/
- Świetlica w Kałkowie 37B pomieszczenia na piętrze budynku OSP /139m<sup>2</sup>/
- Świetlica w Grabkowie 24A pomieszczenia na piętrze budynku Szkoły Podstawowej /135m<sup>2</sup>/
- Świetlica w Pokrzywnicy 15A budynek zabytkowego spichlerza /246m<sup>2</sup>/
- Świetlica w Tarczku pomieszczenia na piętrze budynku GBP filia w Tarczku /53m<sup>2</sup>/
- Świetlica w Nieczulicach Filia GOKSiR /298,66m<sup>2</sup>/

#### **Kadra GOKSiR:**

**Kadrę GOKSiR stanowi ośmiu pracowników w tym sześciu pełnoetatowych:**

- Dyrektor,
- Opiekun Świetlicy w Pawłowie prowadzący zajęcia plastyczne i sprzątanie,
- Inspektor ochrony danych osobowych, instruktor, garderoba, sprzątanie budynek GOKSiR,
- Konserwator Hala Sportowa,
- instruktor zajęć sportowych,
- sprzątaczką Hala Sportowa

#### **Dwoje zatrudnionych na 1/2 etatu**

- Administracja- Księgowa,
- instruktor,

W miesiącu sierpniu 2021r. zakończył pracę instruktor Kamil Koprowski.

W miesiącu wrześniu został zatrudniony na 1/2 etatu Krystian Walczak na stanowisko instruktora/dźwiękowca.

W 2021 roku GOKSiR kontynuował współpracę z GOPS w Pawłowie udostępniając bazę trzech świetlic. W ramach projektu GOPS pozyskał środki na wyposażenie i prowadzenie zajęć w świetlicach środowiskowych w Kałkowie, Brzeziu i Grabkowie.

W 2021r. w GOKSiR w Pawłowie działało **12 zespołów i pracowni artystycznych** w których pracowało łącznie **od 100 do 110 osób w tym dzieci młodzież i dorośli.**

- zespół Mini „Okrasa” dzieci w wieku od 3 do 6 lat
- zespół Mała „Okrasa” dzieci w wieku od 9 do 12 lat
- zespół Duża „Okrasa” młodzież w wieku od 15 do 23 lat

- zespół Mała „Nuta”      dzieci w wieku Od 10 do 15 lat
- zespół Duża „Nuta”      młodzież w wieku od 15 do 25 lat
- zespół „Sołtycki”      dorośli
- zespół „Kałkowiarki”      dorośli
- zespół męski „Juchy Świętokrzyskie”      dorośli
- zespół pieśni i tańca „Godziembianie”      dorośli
- kabaret „Prosto z mostu”

W GOKSiR kontynuowało swoją działalność Pracownia Plastyczna Atelier Sztuki i Zabawy (2 dziecięce grupy po 15 os.), oraz pracownia Tkaniny i Sznurka gr dorosła 9 os.

Prowadzona była również nieodpłatna nauka gry na gitarze. W zajęciach udział brało od 3 do 8 osób.

W 2021 roku w ramach działalności rekreacyjnej GOKSiR w Pawłowie zorganizował 6 wycieczek autokarowe dla mieszkańców gminy - 300 osób, oraz 1 wycieczkę dla zespołów GOKSiR.

Przeprowadzono jeden e-konkurs plastyczny OnLine na „Najpiękniejszą Palmę Wielkanocną”, w którym wzięło udział 14 **osób**.

GOKSiR w roku 2021 był gospodarzem, organizatorem i współorganizatorem **ponad 66 imprez i uroczystości** o zasięgu lokalnym, powiatowym, wojewódzkim.

#### **Rodzaje imprez:**

- IV Festiwal Kolęd i Pastorałek „Nocy Niepojęta”
- Koncerty - 10 (Walentynki, 2 koncerty Dzień Kobiet, Dzień Matki, patriotyczne z okazji wybuchu II Wojny Światowej, 11 listopada, Zaduszki artystyczne, Koncert Kolęd i wigilia artystyczna)
- Prelekcje i wykłady -2
- Warsztaty -2
- Dożynki, -1
- Przeglądy, -1
- Konkursy, -1
- imprezy sportowe, turnieje sportowe cykliczne - 4

#### **Projekty i dofinansowania realizowanych przez GOKSiR zadań i inwestycji w 2021 roku**

- Gminny Ośrodek Kultury, Sportu i Rekreacji w Pawłowie kontynuował i zakończył realizację inwestycji pn. „Budowa Obiektu Kultury w miejscowości Nieczulice”.

Wydatki w 2021 r. poniesione na realizację w/w inwestycji to kwota **80 721,59 dotacja celowa z budżetu gminy Pawłów, - 213 461,00 środki z EFR na rzecz Rozwoju Obszarów Wiejskich w ramach PROW 2014-2020**

Wydatki całej inwestycji to - **1 169 518,90 z czego 669 518,90 to dotacja celowa z budżetu gminy Pawłów a 500 000 środki z EFR na rzecz Rozwoju Obszarów Wiejskich w ramach PROW 2014-2020** Środki na budowę przyznane zostały przez Urząd Marszałkowski w Kielcach.

- Gminny Ośrodek Kultury, Sportu i Rekreacji w Pawłowie w 2021 r. realizował również projekty z MKDNIŚ: Infrastruktura Domów Kultury (1) i Kultura Dostępna(2)

1. „Zakup oświetlenia, nagłośnienia i sprzętu do streamingu na potrzeby GOKSiR Pawłów”.

2. „Kultura Narodowa Dostępna w Gminie Pawłów”

**W ramach projektów zakupiono i zorganizowano:**

(1) zestaw nagłośnieniowy- zestaw oświetleniowy i sprzęt do nagrywania w postaci aparatu fotograficznego, o wartości **122 540,00 zł. Z czego 65 000 środków z MKDNIŚ , oraz 57 540 00 dotacja celowa z budżetu Gminy Pawłów.**

(2) dwa wyjazdy do Teatru w Warszawie (Teatr Narodowy, Teatr Kwadrat, Muzeum Narodowe, Muzeum Powstania Warszawskiego, wykłady dot. Teatru i historii Powstania Warszawskiego).

**Dotacja z MKDNIŚ 13 000 zł. Wkład własny zgodnie z umową GOKSiR - 4 600,00 i 110,00zł wkład własny poza umową.**

Działalność statutowa GOKSiR oparta była na planie działalności na rok 2021. Z powodu trwania epidemii Sars Cov2 oraz Rozporządzeń Rady Ministrów o wprowadzeniu stanu epidemicznego, GOKSiR realizował zadania statutowe dostosowując organizowanie wydarzeń do obowiązujących rozporządzeń ministra zdrowia, jakie były aktualne w danym okresie roku. Taki stan utrzymywał się przez cały 2021 rok. W pomieszczeniach GOKSiR odbywały się zajęcia, a większość z nich zgodnie z wytycznymi MZ została zaplanowana na świeżym powietrzu, i hali sportowej przestrzegając rygoru sanitarnego.

Trwająca pandemia i zakaz organizowania imprez masowych odbiła się na ilości osób, które korzystały z oferty kulturalnej GOKSiR. Mając na uwadze dobro, jakim są zespoły artystyczne działające w jednostce, Gminny Ośrodek Kultury starał się prowadzić tak zajęcia, aby nie został zachwiany dorobek programowy i artystyczny zespołów.

Taki sposób prowadzenia zajęć dał możliwość przygotowania programów koncertowych, a w efekcie pozwolił na udział zespołów w przeglądach i festiwalach, a także prowadzone były nagrania i prezentacje online.

Do największych zadań GOKSiR zgodnych ze Statutem zalicza się dbałość o zachowanie tradycji związanej z naszym regionem. Zespoły działające w GOKSiR znajdują się, w ścisłej czołówce województwa realizując swoje cele. Do największego sukcesu zaliczyć trzeba Udział Zespołu Pieśni i Tańca „Godziembianie”, który reprezentując woj. Świętokrzyskie, zdobył III nagrodę, na Ogólnopolskim Konkursie Tradycyjnego Tańca Ludowego Trzciana – Rzeszów 2021

II Miejsce dla ZPIT GODZIEMBIANIE przypadło podczas Buskich Spotkań z Folklorem.

I Miejsce dla dziecięco-Młodzieżowego Zespołu Pieśni i Tańca „OKRASA”

W dorobku artystycznym znalazło się wiele indywidualnych i zespołowych wyróżnień.

Z przykrością musieliśmy odwołać największe imprezy w naszej gminie: „Dni Pawłowa”, Bieg „Szerzawski” i Bieg „Po Ziemi Pawłowskiej”.

Organizacja gminnych dożynek miała charakter powrotu do normalnej formy, jaka obowiązywała przed pandemią. Zorganizowany został piknik, ale w ograniczonej ilości stoisk i uczestników. Zrezygnowano z biegu Po Ziemi Pawłowskiej jako imprezy towarzyszącej dożynekom.

Każda informacja Ministerstwa Zdrowia dotycząca poluzowań w obostrzeniach epidemicznych szczególnie w okresie letnim była wykorzystana przez kadre GOKSiR do organizacji wydarzeń i zadań statutowych na miarę, jaką pozwalały przepisy sanitarne. Tak właśnie zorganizowany został III Festiwal Tradycji i Folkloru Cztery Pory Roku” jak również otwarcie Świetlicy Środowiskowej w Nieczulicach filii GOKSiR. Niewątpliwie ważnym wydarzeniem w gminie Pawłów była organizacja Pikniku Wojskowego 4 września, w którym GOKSiR wziął udział jako koordynator działań na terenie kompleksu sportowego w Pawłowie oraz zabezpieczenia bazy i występu artystycznego.

Baza GOKSiR stawia duże wyzwania dla niewielkiej kadry. Przy powrocie do normalności i zniesieniu pandemii, działalność wszystkich świetlic przy obecnym zatrudnieniu jest niemożliwa. Należy podjąć kroki zwiększenia zatrudnienia, które jest bardzo niewielkie w porównaniu do tego typu jednostek działających w sąsiednich gminach i miastach. Trzeba podkreślić fakt, wielkiego zaangażowania w pracę i dyspozycyjność pracowników, która pozwala na realizację bogatego kalendarza wydarzeń kulturalnych, sportowych, realizowanych w ramach działalności statutowej GOKSiR.

Poszerzana oferta programowa i ilość zespołów, jakie powstały w ostatnim czasie w GOKSiR, to wyjście naprzeciw rosnącemu zainteresowaniu mieszkańców gminy działaniami naszej jednostki, aby w miarę możliwości każdy mógł znaleźć coś dla siebie w ofercie zajęć i wydarzeń kulturalnych.

Informacje dotyczące bazy GOKSiR, z prawnego i praktycznego punktu widzenia rodzą potrzebę dokonania zmian w statucie jednostki, opracowaniu i wdrożeniu nowych regulaminów.

Istniejące w gminie Pawłów organizacje i grupy osób skupiających kluby seniora, stowarzyszenia, ochotnicze straże pożarne, koła gospodyń wiejskich, sołectwa, kluby sportowe, oraz sami mieszkańcy oczekują większej dostępności bazy w poszczególnych świetlicach filii GOKSiR, oraz uzupełnienia ich wyposażenia.

## **WYKONANIE PLANU KOSZTÓW WEDŁUG ZADAŃ ZA 2021 ROK**

**Organizacja imprezy „DNI PAWŁOWA” - odwołane**

**Organizacja imprez i spotkań lokalnych - 35 918,19 zł**

**Organizacja zawodów sportowych - 9 657,10 zł**

**Organizacja wycieczek - 53 830,15zł**

**Prowadzenie grup artystycznych - 51 182,66 zł**

**Prowadzenie kół zainteresowań oraz organizacja warsztatów i wystaw - 1 776,78 zł**

**Koszty zadania „Zakup oświetlenia, nagłośnienia i sprzętu do nagrywania i streamingu” - 10 160,28 zł**

**Koszty zadania „Kultura Narodowa dostępna w Gminie Pawłów” - 17 710,00 zł**



Koszty utrzymania etatów	- 442 356,25 zł
Koszty utrzymania obiektów	- 272 934,68 zł
Koszty ogólnozakładowe	- 88 762,50zł
<b>OGÓŁEM</b>	<b>- 984 288,59 zł</b>

## Przedsiębiorcy

W 2021 r. zarejestrowano w gminie, w rejestrze REGON **82** osoby fizyczne wpisane do Centralnej Ewidencji i Informacji o Działalności Gospodarczej. Najczęściej przedmiotem działalności tych przedsiębiorców było wykonywanie działalności związanej z usługami budowlanymi.

Osoby prawne i inne jednostki organizacyjne prowadzące działalność gospodarczą rejestrują się w KRS.

W 2021 r. wyrejestrowano **55** przedsiębiorców, w tym **55** osób fizycznych prowadzących działalność gospodarczą. Osoby prawne i inne jednostki organizacyjne prowadzące działalność gospodarczą wyrejestrowują się w KRS.

Na dzień 1 stycznia 2021 roku zezwolenia na sprzedaż napojów alkoholowych posiadało łącznie **35** podmiotów, w tym **31** punktów było zlokalizowane w sklepach oraz **4** punkty w lokalach gastronomicznych. Natomiast na dzień 31 grudnia 2021 r. zezwolenie na sprzedaż napojów alkoholowych posiadało **34** podmioty, w tym **31** punktów znajdowało się w sklepach i **3** punkty w lokalach gastronomicznych.

W trakcie 2021 roku w 3 punktach zmienili się przedsiębiorcy prowadzący sprzedaż napojów alkoholowych a także zlikwidowano 1 punkt sprzedaży w lokalu gastronomicznym.

## Ochrona środowiska

**Analizując zanieczyszczenia powietrza** na terenie gminy Pawłów stwierdzić należy, iż sytuacja jest zbliżona do sytuacji w strefie świętokrzyskiej, co oznacza, iż największymi zanieczyszczeniami powietrza są tu pyły PM10 i PM2,5 oraz benzo(a)pirenu będące wynikiem spalania paliw stałych w indywidualnych systemach ogrzewania oraz emisją liniową.

Znaczny wpływ na stan jakości powietrza ma niska emisja pochodząca z gospodarstw indywidualnych, które w przeważającej ilości wykorzystują, jako źródło energii, węgiel kamienny, często gorszego gatunku, szczególnie wpływ tej emisji uwidacznia się w okresie zimowym. Stosowanie gazu ziemnego znacznie wpływa na ograniczenie ilości zanieczyszczeń dostających się do powietrza. Gmina Pawłów jest w znacznym stopniu zgazyfikowana (ponad 95% gminy), jednakże wykorzystanie gazu jako paliwa na cele cieplne na terenie gminy wzrasta powoli.

Kolejnym czynnikiem decydującym o stanie jakości powietrza jest emisja komunikacyjna, której największe stężenia lokują się wzdłuż głównych ciągów komunikacyjnych, szczególnie w rejonie dróg wojewódzkich.

Gmina nie posiada własnych stacji pomiarowych jakości powietrza. W 2021 roku w ramach realizacji programu „Czyste Powietrze” realizowanego przez Wojewódzki Fundusz Ochrony Środowiska zostało wymienione 19 szt. źródeł ciepła w tym 16 szt. na kocioł gazowy kondensacyjny, 1 szt. gruntowa pompa ciepła, 2 szt. pompa ciepła powietrze /woda o podwyższonej klasie energetycznej.

Corocznie od 2009 roku Urząd Gminy w Pawłowie organizuje zbiórkę wyrobów zawierających azbest. W 2020 roku była to już dziesiąta akcja odbioru azbestu i wyrobów zawierających azbest. Łącznie z terenu gminy Pawłów odebrano od roku 2009 – 32 895, 64 ton wyrobów zawierających azbest.

W 2021 roku prace zrealizowała firma REVOL Sp.z o.o. sp.k., ul. Senatorska 21/30-31, 93-192 Łódź, wyłoniona w trybie przetargu nieograniczonego. Usunięto 46 904 m<sup>2</sup> (656,653 ton) wyrobów zawierających azbest w postaci pokryć dachów budynków na łączną kwotę 191 268,81 zł. Zadanie usuwania wyrobów zawierających azbest w całości zostało dofinansowane przez Narodowy Fundusz Ochrony Środowiska w Warszawie (NFOŚiGW) oraz Wojewódzki Fundusz Ochrony Środowiska i Gospodarki Wodnej w Kielcach.

Długość czynnej **sieci wodociągowej** na koniec 2021 r. wyniosła 229.52 km. Dostęp do sieci wodociągowej w gminie posiada 99% mieszkańców.

Długość **sieci kanalizacyjnej** na koniec 2021 r. na obszarze gminy Pawłów wynosiła w sumie 178,5 km. Na koniec roku 2021 istniało 2003 szt. przyłączy do sieci kanalizacyjnej. Procent domów jednorodzinnych podłączonych do zbiorczej sieci kanalizacyjnej na terenie gminy Pawłów wyniosła na koniec 2021 roku 50 %. Pawłów planuje budowę sieci kanalizacyjnej w miejscowości Zbrza, Warszówek, Rzepin Kolonia, Jadowniki i Stary Jawór. Obecnie trwa budowa sieci kanalizacyjnej w Nowym Bostowie.

Gminę Pawłów obsługują 4 komunalne oczyszczalnie ścieków zlokalizowane w miejscowościach: Godów, Tarczek, Pawłów i Łomno.

- a) Oczyszczalnia Pawłów – zlokalizowana na działkach ewid. nr 20/1, 19/1 obręb Pawłów, obsługuje miejscowości: Ambrożów, Warszówek, Nowy Jawór, Pawłów, Jadowniki, Rzepin Kolonia, Chybice, Bukówka. Odprowadza ścieki komunalne do rzeki Świśliny na podstawie pozwolenia wodnoprawnego udzielonego decyzją Dyrektora Zarządu Zlewni w Radomiu z dnia 03.08.2021r. (znak sprawy: WA.ZUZ.4.4210.181.2021.MM).
- b) Oczyszczalnia Godów – zlokalizowana na działce ewid. nr 579 obręb 8, obsługuje miejscowości: Godów, Kałków, Dąbrowa, Rzepin I, Rzepin II. Odprowadza ścieki komunalne do ciekę bez nazwy będącego dopływem rzeki Świśliny w km 9+750 na podstawie pozwolenia wodnoprawnego udzielonego decyzją Dyrektora Zarządu Zlewni w Radomiu z dnia 04.08.2021r. (znak sprawy: WA.ZUZ.4.4210.183.2021.MM).
- c) Oczyszczalnia Tarczek - zlokalizowana na działce ewid. nr 301/2 obręb Świętomarz, obsługuje miejscowości: Tarczek, Szerzawy, Świętomarz, Brzezie, Wawrzeńczyce. Odprowadza ścieki komunalne do ciekę „bez nazwy” w km 0,0+100 m – prawobrzeżnego dopływu rzeki Psarki na podstawie pozwolenia wodnoprawnego udzielonego decyzją Dyrektora Zarządu Zlewni w Radomiu z dnia 26.04.2020r. (znak sprawy: WA.ZUZ.4.4210.4.91.2020.MM).
- d) Oczyszczalnia Łomno zlokalizowana na działkach nr ewid. 647/1, 684/2, 689/2, 690/2, 879/1, 905 i 940 obręb Łomno, obsługuje miejscowość: Łomno. Odprowadza ścieki komunalne do rzeki Czarna Woda w km 1+ 330 na podstawie pozwolenia wodnoprawnego udzielonego decyzją Dyrektora Zarządu Zlewni w Radomiu z dnia 02.08.2021r. (znak sprawy: WA.ZUZ.4.4210.172.2021.MM),

Projektowa wydajność oczyszczalni ścieków obsługujących aglomerację Pawłów

Wyszczególnienie	Oczyszczalnia Pawłów	Oczyszczalnia Godów	Oczyszczalnia Tarczek	Oczyszczalnia Łomno
<b>Projektowa wielkość oczyszczalni</b>				
Średniodobowa przepustowość	425 m <sup>3</sup> /d	400 m <sup>3</sup> /d	300 m <sup>3</sup> /d	308 m <sup>3</sup> /d
Maksymalna przepustowość	595	560	394	864
Projektowa wielkość	3863 RLM	3460 RLM	2730 RLM	2054 RLM

Łączna przepustowość oczyszczalni wynosi 1433 m<sup>3</sup>/d (średniodobowo) i mogą one przyjąć ładunek zanieczyszczeń do 12 107 RLM.

Długość **sieci gazowej** stan na 31.12.2021r. wynosi 229,43 km. Teren gminy Pawłów zgazyfikowany jest w dobrym stopniu – ponad 95% gminy wyposażona jest w sieć gazową. Sieć gazowa rozdzielcza występuje w następujących miejscowościach gminy: Dąbrowa, Pawłów, Rzepin Pierwszy, Rzepin Drugi, Chybice, Ambrożów, Wawrzeńczyce, Brzezie, Szerzawy, Świślina, Radkowice Kolonia, Radkowice, Bronkowice, Bukówka, Zbrza, Warszówek, Nowy Jawór, Stary Jawór, Rzepin Kolonia, Tarczek Dolny, Tarczek Górny, Świętomarz, Rzepinek, Krajków, Grabków, Trzeszków, Jadowniki, Kalków, Godów, Łomno, Nieczulice, Nowy Bostów, Stary Bostów, Wieloborowice. Brak sieci gazowej na terenie miejscowości Modrzewie oraz Szeligi. Mieszkańcy wsi, które nie są wyposażone w sieć gazową korzystają z indywidualnych butli gazowych propan – butan.

**Systemem gospodarki odpadami komunalnymi** w 2021 roku zostali objęci wszyscy mieszkańcy gminy Pawłów. Nie objęto nim nieruchomości niezamieszkałych tzn. sklepów, szkół, ośrodków zdrowia, zakładów pracy itp. Od lipca 2013 roku mieszkańcy prowadzą selektywną zbiórkę odpadów komunalnych. Odpady zbierane były w następujący sposób: papier i tektura do worka niebieskiego, metale, tworzywa sztuczne i opakowania wielomateriałowe do worka żółtego, szkło do worka zielonego, popiół do worka szarego. Pozostałe odpady gromadzone były w pojemniku na odpady zmieszane. Odpady ulegające biodegradacji były zagospodarowywane we własnym zakresie np. przez kompostowanie bądź zbierane do worka koloru brązowego. Z kolei odpady wielkogabarytowe, zużyty sprzęt elektryczny i elektroniczny oraz opony były odbierane dwa razy w roku sprzed posesji z tzw. wystawek. Odpady budowlane, rozbiórkowe, odpady izolacyjne takie jak: styropian, wełna, oraz odzież i tekstylia a także odpady niebezpieczne takie jak: farby, lakiery, kleje itp. mieszkańcy oddali w Punkcie Selektywnej Zbiórki Odpadów w Pawłowie. Podkreślić należy, iż we wszystkich aptekach na terenie gminy do specjalnych pojemników można było oddawać przeterminowane leki. W szkołach, ośrodkach zdrowia i budynku urzędu gminy ustawione były pojemniki, do których można było oddać zużyte baterie. Niezwykle istotne było to, że w zamian za

wnoszoną przez właścicieli nieruchomości opłatę firma wywozowa odbierała każdą ilość prawidłowo posortowanych, wystawionych przed posesję odpadów.

Opłata za odpady właściwie posegregowane była niższa, niż za odpady nieposegregowane. Wpływy z opłat za gospodarowanie odpadami komunalnymi pokrywają koszty funkcjonowania systemu, na które składają się: odbieranie, transport, zbieranie, odzysk i unieszkodliwianie odpadów komunalnych, tworzenie i utrzymanie punktów selektywnego zbierania odpadów komunalnych, obsługi administracyjnej systemu i edukacji ekologicznej w zakresie prawidłowego postępowania z odpadami komunalnymi.

W analizowanym okresie w Gminie Pawłów nie realizowano inwestycji związanych z gospodarowaniem odpadami komunalnymi.

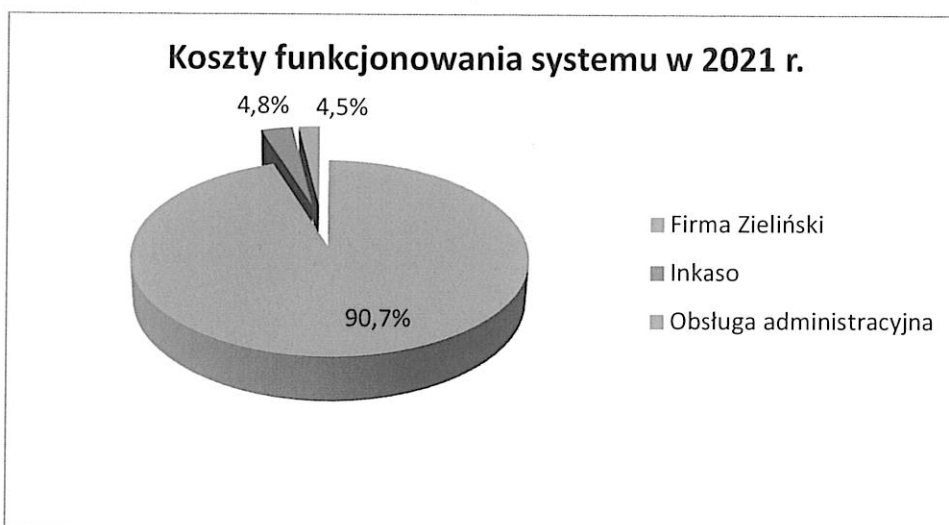
W 2021 roku koszty funkcjonowania systemu gospodarowania odpadami komunalnymi na terenie gminy Pawłów wyniosły łącznie 2 289 714,03zł. Największe koszty zostały poniesione na rzecz firmy P.H.-U. „ZIELIŃSKI” wywożącej odpady od mieszkańców gminy. Firma ta została wyłoniona w wyniku rozstrzygnięcia przetargu nieograniczonego. W okresie od 01.01.2021r. do 31.01.2021r. realizacja zamówienia odbywała się na podstawie umowy, zawartej z tym wykonawcą, z dnia 27.12.2019r., aneksowanej w dniu 31.12.2020r., zaś w okresie od 01.02.2021r. do 31.12.2021r. na podstawie umowy z dnia 29.01.2021r. Zgodnie z umową firmie P.H.-U. „ZIELIŃSKI” wypłacane było wynagrodzenie równe ilości rzeczywistych Mg odebranych i zagospodarowanych odpadów z nieruchomości zamieszkałych na terenie gminy Pawłów pomnożonych przez wskazaną w ofercie Wykonawcy cenę jednostkową brutto za odbiór i zagospodarowanie 1 Mg poszczególnych frakcji odpadów. Łączna kwota całkowitego wynagrodzenia wypłaconego w 2021 roku wyniosła 2 075 936,89zł brutto, co stanowiło 90,7 % kosztów funkcjonowania systemu.

Drugim, co do wysokości wydatkiem były koszty prowizji inkaso w wysokości 109 168,00zł, co stanowiło 4,8% kosztów funkcjonowania systemu.

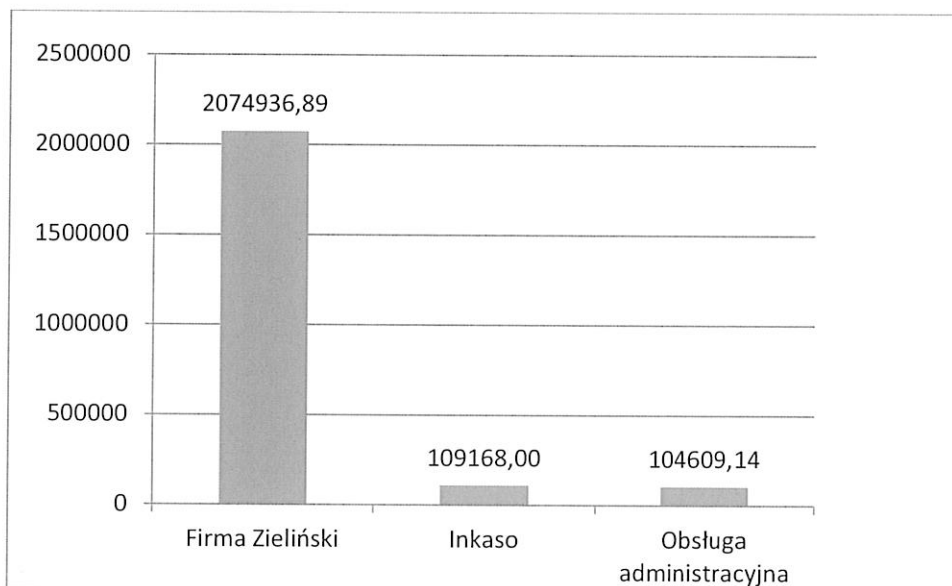
Kwota w wysokości 104 609,14zł została przeznaczona na zakup druków, ulotek, oprogramowania, wypłatę wynagrodzenia, opłatę za usługi pocztowe, co stanowiło 4,5 % kosztów funkcjonowania systemu.

Rys.1 i 2 Koszty funkcjonowania systemu gospodarki odpadami w okresie od 01.01.2021r. do 31.12.2021r.

Rys. 1



Rys. 2



Wysokość należnej opłaty za gospodarowanie odpadami komunalnymi w 2021 roku wyniosła 2 270 998,43 zł, natomiast zaległości na dzień 31 grudnia 2021 roku wynosiły 42 111,40 zł. Zaległości w systemie od 1 lipca 2013 roku wg. stanu na dzień 31.12.2021r. wynosiły 125 004,87zł. W celu ściągnięcia zaległości w stosunku do osób zalegających z opłatą zostały wysłane upomnienia, a następnie wystawione tytuły wykonawcze

## Liczba mieszkańców gminy Pawłów.


Na podstawie danych z Ewidencji Ludności Urzędu Gminy w Pawłowie wg. stanu na dzień 31.12.2021 r. Gminę Pawłów w 2021 roku zamieszkiwało 15101 osób. Z kolei z deklaracji złożonych przez właścicieli nieruchomości wynika, że wg. stanu na dzień 31 grudnia 2021 r. Gminę Pawłów zamieszkiwało 13073 osób, co stanowi 86,54% osób zameldowanych. Różnica w ilości osób zameldowanych a zamieszkujących spowodowana jest zgonami oraz migracją ludności związana z poszukiwaniem pracy w innych regionach kraju oraz zagranicą. Ważną rolę pełni również aspekt edukacyjny, gdzie duża liczba młodych osób kontynuuje naukę na studiach wyższych.

Tabela 1: Zestawienie ilości osób zameldowanych na pobyt stały wg. Ewidencji Ludności oraz liczba mieszkańców wg. złożonych deklaracji.

Lp.	Miejscowość	Liczba mieszkańców wg. USC	Liczba mieszkańców wg. deklaracji
1.	Ambrożów	488	408
2.	Bronkowice	329	283
3.	Brzezie	557	519
4.	Bukówka	217	187
5.	Chybice	312	285
6.	Dąbrowa	766	679
7.	Godów	551	493
8.	Grabków	403	314
9.	Jadowniki	741	648
10.	Kalków	518	453
11.	Krajków	207	186
12.	Łomno	731	592
13.	Modrzewie	197	165
14.	Nieczulice	418	341
15.	Nowy Bostów	256	224
16.	Nowy Jawór	179	151
17.	Pawłów	1132	975
18.	Pokrzywnica	253	244
19.	Radkowice	614	538
20.	Radkowice Kolonia	314	242
21.	Rzepin Drugi	855	754
22.	Rzepin Kolonia	532	484
23.	Rzepin Pierwszy	600	527
24.	Rzepinek	139	122
25.	Stary Bostów	404	348
26.	Stary Jawór	101	97
27.	Szeligi	60	52
28.	Szerzawy	733	625
29.	Świątomarz	108	105
30.	Świślina	275	250
31.	Tarczek	607	505
32.	Trzeszków	354	289

33.	Warszówek	505	417
34.	Wawrzeńczyce	290	261
35.	Wieloborowice	279	252
36.	Zbrza	76	58
<b>RAZEM</b>		<b>15101</b>	<b>13073</b>

Rys. 3. Ilość osób zameldowanych w stosunku do zamieszkujących na terenie gminy Pawłów w okresie od 01.01.2021r. do 31.12.2021r.



W 2021 roku, w okresie od 01.01.2021r. do 30.06.2021r. na terenie gminy Pawłów obowiązywała metoda naliczania opłaty za odpady komunalne, zgodnie z którą opłata pobierana była od gospodarstwa domowego ze zróżnicowaniem stawki w zależności od liczby mieszkańców zamieszkujących dane gospodarstwo: gospodarstwa zamieszkałe przez 1 osobę, 2 osoby, 3-4 osoby oraz 5 osób i więcej. Opłata jaką ponosili właściciele nieruchomości na których zamieszkują mieszkańcy w okresie od 01.01.2021r. do 31.01.2021r. wynosiła:

1. 15,00zł - gospodarstwo domowe 1 osobowe
2. 26,00zł - gospodarstwo domowe 2 osobowe
3. 41,00zł - gospodarstwo domowe 3-4 osobowe
4. 53,00zł - gospodarstwo domowe 5 osobowe i powyżej

W przypadku zadeklarowania przez właściciela nieruchomości kompostowania bioodpadów w kompostowniku przydomowym opłata była pomniejszona o 1zł miesięcznie od gospodarstwa i wynosi:

1. 14,00zł - gospodarstwo domowe 1 osobowe
2. 25,00zł - gospodarstwo domowe 2 osobowe
3. 40,00zł - gospodarstwo domowe 3-4 osobowe
4. 52,00zł - gospodarstwo domowe 5 osobowe i powyżej

Jeżeli właściciel nieruchomości nie segregował odpadów ponosił trzykrotność opłaty stawki podstawowej:

1. 45,00zł - gospodarstwo domowe 1 osobowe
2. 78,00zł - gospodarstwo domowe 2 osobowe

3. 123,00 - gospodarstwo domowe 3-4 osobowe
4. 159,00 - gospodarstwo domowe 5 osobowe i powyżej

**W okresie od 01.02.2021r. do 30.06.2021r. wynosiła:**

1. 19,00zł - gospodarstwo domowe 1 osobowe
2. 35,00zł - gospodarstwo domowe 2 osobowe
3. 56,00 - gospodarstwo domowe 3-4 osobowe
4. 73,00 - gospodarstwo domowe 5 osobowe i powyżej

W przypadku zadeklarowania przez właściciela nieruchomości kompostowania bioodpadów w kompostowniku przydomowym opłata w/w okresie wynosiła:

1. 18,00zł - gospodarstwo domowe 1 osobowe
2. 34,00zł - gospodarstwo domowe 2 osobowe
3. 55,00zł - gospodarstwo domowe 3-4 osobowe
4. 72,00zł - gospodarstwo domowe 5 osobowe i powyżej

W przypadku braku segregacji w danym okresie opłata wynosiła:

1. 57,00 - gospodarstwo domowe 1 osobowe
2. 105,00 - gospodarstwo domowe 2 osobowe
3. 168,00 - gospodarstwo domowe 3-4 osobowe
4. 219,00 - gospodarstwo domowe 5 osobowe i powyżej

Od 01.07.2021r. uległ zmianie sposób ustalenia opłaty za gospodarowanie odpadami komunalnymi oraz stawka opłaty. Opłata jaką ponosił właściciel nieruchomości na której zamieszkują mieszkańcy, stanowił iloczyn liczby mieszkańców zamieszkujących daną nieruchomość oraz stawki opłaty.

Wysokość opłaty miesięcznej jaką zobowiązany był uiszczyć właściciel nieruchomości zamieszkałej na terenie Gminy Pawłów od 01.07.2021r. do 31.12.2021r. wynosi:

- 14,50zł miesięcznie od każdej osoby zamieszkującej daną nieruchomość jeżeli odpady były zbierane selektywnie,

- 14,00zł miesięcznie od każdej osoby zamieszkującej daną nieruchomość, w przypadku zadeklarowania przez właściciela nieruchomości kompostowania bioodpadów w kompostowniku przydomowym,

W 2021 roku w Gminie Pawłów wprowadzono zwolnienie z części opłaty za gospodarowanie odpadami komunalnymi właścicieli nieruchomości, na terenie których zamieszkują rodziny wielodzietne, o których mowa w ustawie z dnia 5 grudnia 2014r. o Karcie Dużej Rodziny (Dz. U. z 2020r. poz. 1348 t.j. ze zm.) w wysokości **0,50** zł miesięcznie od mieszkańca.

W 2021 roku odpady odbierane były z 3583 gospodarstw domowych.

**Ilość odpadów komunalnych wytwarzanych na terenie gminy.**

W 2021 roku na terenie gminy Pawłów prowadzona była selektywna zbiórka odpadów komunalnych. Łącznie mieszkańcy wytworzyli 2587,246 ton odpadów komunalnych. Najwięcej z tej masy było odpadów zmieszanych 1318,02 ton. W wyniku prowadzonej selektywnej zbiórki odpadów komunalnych mieszkańcy wyprodukowali 3,92 ton opakowań z tworzyw sztucznych oraz ponad 208,28 tony opakowań ze szkła. Ponadto odebrano 307,55 ton zmieszanych odpadów opakowaniowych. W 2021 roku prowadzona była zbiórka odpadów problemowych. W jej wyniku odebrano od mieszkańców ponad 100,68 ton odpadów wielkogabarytowych, 80,01 ton zużytych opon oraz ponad 35,516 ton zużytego sprzętu elektrycznego i elektronicznego. Ponadto odebrano 77,06 tony odpadów rozbiórkowych i budowlanych.



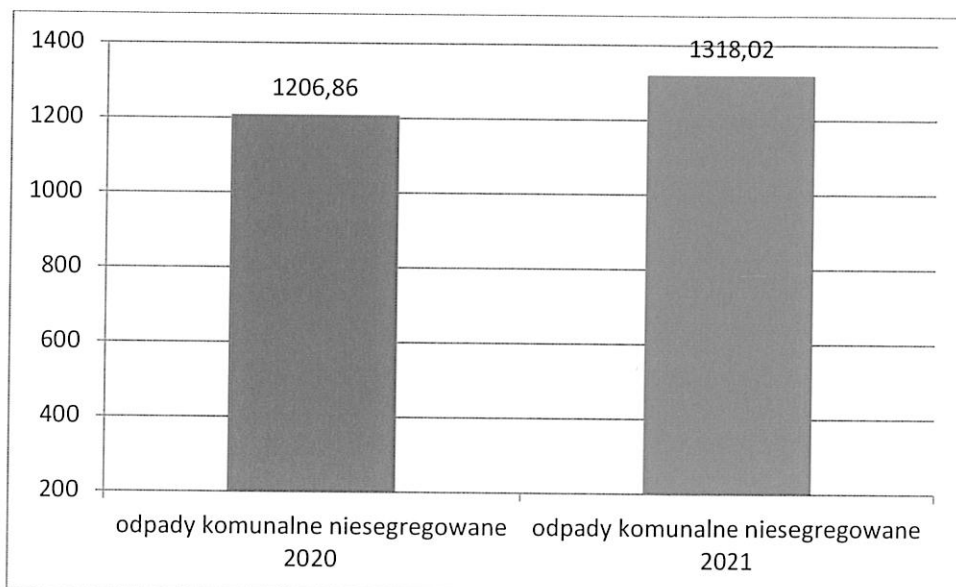
Tabela 2: Ilość odpadów odebranych od mieszkańców gminy Pawłów w 2021 r.

Kod odpadów <sup>6)</sup>	Rodzaj odpadów <sup>6)</sup>	Masa odebranych odpadów komunalnych <sup>7)</sup> [Mg]
20 03 01	Niesegregowane (zmieszane) odpady komunalne	1318,02
15 01 02	Opakowania z tworzyw sztucznych	3,92
20 01 02	Szkło	208,28
15 01 06	Zmieszane odpady opakowaniowe	307,55
16 01 03	Zużyte opony	80,01
17 06 04	Materiały izolacyjne inne niż wymienione w 17 06 01 i 17 06 03	8,52
17 01 01	Odpady betonu oraz gruz betonowy z rozbiórek i remontów	25,80
17 01 07	Zmieszane odpady z betonu, gruzu ceglanego, odpadowych materiałów ceramicznych i elementów wyposażenia inne niż wymienione w 17 01 06	39,36
17 03 80	Odpadowa papa	3,38
20 01 28	Farby, tusze, farby drukarskie, kleje, lepiszcze i żywice inne niż wymienione w 20 01 27	1,70
20 01 23*	Urządzenie zawierające freony	7,932
15 01 01	Opakowania z papieru i tektury	0,70
20 01 01	Papier i tektura	13,95
20 01 35*	Zużyte urządzenia elektryczne i elektroniczne inne niż wymienione w 20 01 21 i 20 01 23 zawierające niebezpieczne składniki	5,041
20 01 36	Zużyte urządzenia elektryczne i elektroniczne inne niż wymienione w 20 01 21, 20 01 23 i 20 01 35	22,543
20 01 11	Tekstylia	3,04
20 03 07	Odpady wielkogabarytowe	100,68
20 03 99	Odpady komunalne wymienione w innych podgrupach	7,16
20 01 99	Inne niewymienione frakcje zbierane w sposób selektywny	372,50
20 02 01	Odpady ulegające biodegradacji	9,40
20 01 08	Odpady kuchenne ulegające biodegradacji	47,50
20 01 32	Leki inne niż wymienione w 20 01 31	0,26
<b>SUMA</b>		<b>2587,246</b>

W 2021 roku odpady na terenie gminy Pawłów były produkowane w 3583 gospodarstwach domowych. Wszyscy mieszkańcy prowadzili selektywną zbiórkę odpadów komunalnych.

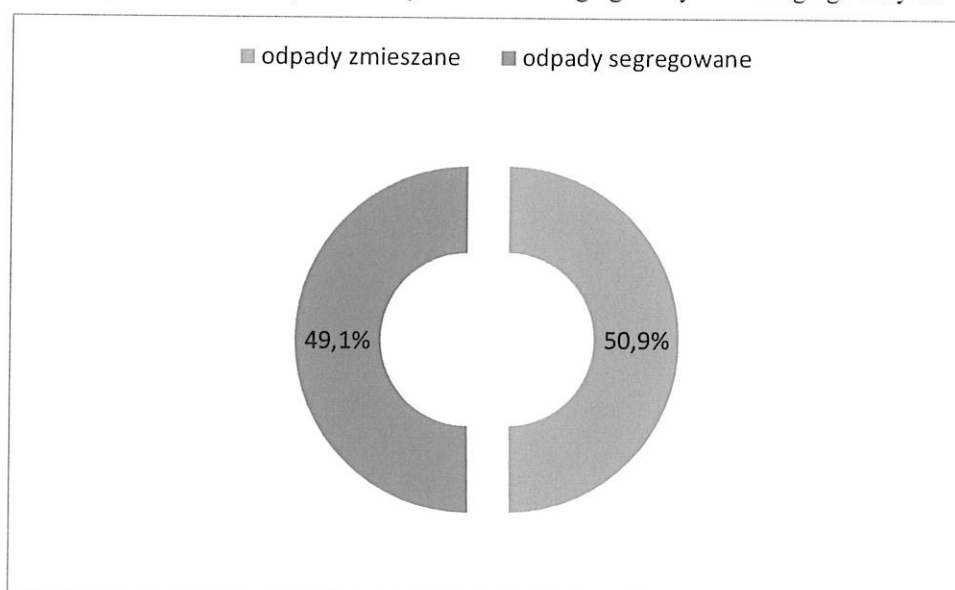
W 2021 roku z nieruchomości zamieszkałych w gminie Pawłów odebrano 1318,02 ton niesegregowanych odpadów komunalnych (zmieszanych). Najwięcej odpadów mieszkańcy wyprodukowali w sierpniu 146,80 tony, a najmniej w lutym gdzie firma odebrała 69,30 ton. Ilość odebranych niesegregowanych odpadów w 2021 r. była wyższa w stosunku do 2020 roku.

Rys. 4 Ilość odpadów niesegregowanych (zmieszanych) w 2020r. i 2021r.



Udział ilości odebranych niesegregowanych (zmieszanych) odpadów komunalnych, w ogólnej ilości zebranych odpadów komunalnych w 2021 r. wyniósł: 50,9%. W związku z powyższym ilość innych frakcji odpadów zebranych w sposób selektywny wyniosła 49,1%.

Rys. 5 Ilość odpadów komunalnych zabranych w 2021r. segregowanych i niesegregowanych.



## Ochotnicza Straż Pożarna w Gminie Pawłów

Na terenie gminy działa osiem jednostek OSP posiadających osobowość prawną, cztery z nich są włączone do KSRG ( sześć typu S i dwie typu M).

- a. Baza sprzętowa :
  - 1 ciężki samochód ratowniczo-gaśniczy, 4 średnie samochody ratowniczo- gaśnicze oraz 3 lekkie samochody ratowniczo-gaśnicze odpowiednio wyposażone, zdolne do prowadzenia samodzielnych działań gaśniczych.
- b. Stan osobowy :
  - 273 osoby w tym 258 mężczyzn i 15 kobiet, liczba członków mogących brać bezpośredni udział w działaniach to 109 osób.
- c. Baza lokalowa :
  - 6 jednostek posiada remizy z garażem tj. Ambrożów, Brzezcie, Kałków, Pawłów, Radkowiec, Nieczulice
  - 2 jednostki posiadają świetlice bez garaży samochodowych tj. Pokrzywnica i Tarczek.
- d. Działalność ratowniczo- gaśnicza w 2020r: udział jednostek:
  - 48 pożarów
  - 70 miejscowych zagrożeń
  - 3 alarmów fałszywych
  - 1 ćwiczeń na obiektach
  - 40 wyjazdów gospodarczych.
- e. Działalność szkoleniowa :
  - W roku 2020 przeszkolono 10 druhow- kurs podstawowy strażaków OSP.

## Spółki komunalne i jednostki organizacyjne gminy

W strukturze organizacyjnej Gminy Pawłów nie ma spółek komunalnych, występują następujące jednostki organizacyjne mające status jednostek budżetowych:

1. Urząd Gminy w Pawłowie
2. Gminny Ośrodek Pomocy Społecznej w Pawłowie
3. Samorządowe Centrum Oświaty w Pawłowie
4. Publiczna Szkoła Podstawowa im. Jana Pawła II w Pawłowie
5. Publiczna Szkoła Podstawowa im. mjr Jana Piwnika „Ponurego” w Rzepinie
6. Publiczna Szkoła Podstawowa im. Feliksa Szczęsnego Karnickiego w Chybicach
7. Publiczna Szkoła Podstawowa im. Lucyny i Mieczysława Ambrożów w Szerzawach

8. Publiczna Szkoła Podstawowa w Jadownikach
9. Publiczna Szkoła Podstawowa w Godowie
10. Publiczna Szkoła Podstawowa im. Wandy Pomianowskiej w Radkowicach
11. Publiczna Szkoła Podstawowa w Łomnie
12. Publiczna Szkoła Podstawowa im. Ks. Kardynała Stefana Wyszyńskiego w Dąbrowie
13. Klub Dziecięcy w Gminie Pawłów
14. Żłobek Bajka w Gminie Pawłów
15. Na terenie Gminy funkcjonuje również Gminny Zakład Usługowo-Inwestycyjny w Pawłowie mający formę samorządowego zakładu budżetowego.

## **Sprawy obywatelskie**

W ramach otwartych konkursów ofert, skierowanych do organizacji pozarządowych, **powierzono** wykonanie następujących zadań publicznych:

1. Zadanie - „Prowadzenie profilaktycznych działań w zakresie przeciwdziałania alkoholizmowi wśród dzieci i młodzieży poprzez upowszechnianie kultury fizycznej i sportu”; wpłynęła jedna oferta, Gminnego Szkolnego Związku Sportowego w Pawłowie, opiewająca na kwotę 27.000,00 zł – zadanie zostało wykonane.
1. Zadanie - „Upowszechnianie kultury fizycznej wśród młodzieży i dorosłych wraz z prowadzeniem międzygminnych rozgrywek sportowych”; wpłynęły dwie oferty jedna na powierzenie a druga na wsparcie zadania, wybrano obie - Stowarzyszenie Sportowe Volley Pawłów, opiewająca na kwotę 15.000,00 zł – zadania zostały wykonane.
1. Zadanie - „Upowszechnianie kultury fizycznej i rekreacji dla dzieci, młodzieży i dorosłych poprzez organizowanie zajęć rekreacyjnych z elementami sportowymi oraz innych wydarzeń sportowych” ; wpłynęło trzy oferty; wybrano wszystkie oferty, wszystkie trzy na powierzenie; Gminny Szkolny Związek Sportowy w Pawłowie, opiewająca na kwotę 12.000, 00 zł – zadanie zostało wykonane; Klub Seniora w Pawłowie, opiewający na kwotę 18.601, 00 zł – zadanie wykonano, Ochotnicza Straż Pożarna w Kałkowie, opiewająca na kwotę 262.681, 88 zł – zadanie wykonano.
1. Zadanie - „Upowszechnianie kultury fizycznej z elementami edukacji ekologicznej dla dzieci i młodzieży”; wpłynęła jedna oferta, Gminnego Szkolnego Związku Sportowego w Pawłowie, opiewająca na kwotę 5.000,00zł – zadanie zostało wykonane.

W ramach otwartych konkursów ofert, skierowanych do organizacji pozarządowych, **wsparcie** wykonanie następujących zadań publicznych:

1. Zadanie - „Upowszechnianie kultury fizycznej wśród młodzieży i dorosłych wraz z prowadzeniem międzygminnych rozgrywek sportowych”; wpłynęły dwie oferty, jedna na

powierzenie a druga na wsparcie zadania, wybrano obie oferty, Gminny Klub Sportowy ARKA Gmina Pawłów, opiekująca na kwotę 52.000,00 - zadanie zostało wykonane.

W ramach trybu małych dotacji, wsparto wykonanie następujących zadań:

- Zadanie o nazwie „Pozyskiwanie artykułów żywnościowych dla najuboższych mieszkańców Gminy Pawłów”, organizacji Stowarzyszenie Świątokrzyski Bank Żywności, wsparto kwotą 6.000, 00 zł - zadanie zostało wykonane.

### **Gospodarka mieszkaniowa**

W 2021 roku w zasobie gminy znajdowało się 6 mieszkań o łącznej powierzchni użytkowej 230 m<sup>2</sup>.

Zaległości w opłatach za mieszkania będące w zasobie gminy nie występują. Dodatków mieszkaniowych Gmina nie wypłaca.

## SPIS TREŚCI

1. Realizacja polityk, programów i strategii-----	1
2. Finanse gminy-----	1
3. Ochrona zdrowia-----	3
4. Pomoc społeczna-----	4
5. Działalność inwestycyjna-----	9
6. Planowanie przestrzenne-----	12
7. Mieszkańcy gminy-----	13
8. Sprawy administracyjne-----	13
9. Edukacja-----	14
10. Biblioteki-----	19
11. Domy i ośrodki kultury, kluby i świetlice-----	19
12. Przedsiębiorcy-----	24
13. Ochrona Środowiska-----	24
14. Ochotnicza Straż Pożarna-----	34
15. Spółki komunalne i jednostki organizacyjne gminy-----	34
16. Sprawy obywatelskie-----	35
17. Gospodarka mieszkaniowa-----	36